



Statistische Berichte

Berufsbildung in Bayern

Stand: 31. Dezember 2019



B II 8 j 2019
Hrsg. im Oktober 2021
Bestellnr. B2800C 201900

Zeichenerklärung

- 0 mehr als nichts, aber weniger als die Hälfte der kleinsten in der Tabelle nachgewiesenen Einheit
- nichts vorhanden oder keine Veränderung
- / keine Angaben, da Zahlen nicht sicher genug
- Zahlenwert unbekannt, geheimzuhalten oder nicht rechenbar
- ... Angabe fällt später an
- X Tabellenfach gesperrt, da Aussage nicht sinnvoll
- () Nachweis unter dem Vorbehalt, dass der Zahlenwert erhebliche Fehler aufweisen kann
- p vorläufiges Ergebnis
- r berichtigtes Ergebnis
- s geschätztes Ergebnis
- D Durchschnitt
- ≙ entspricht

Auf- und Abrunden

Im Allgemeinen ist ohne Rücksicht auf die Endsummen auf- bzw. abgerundet worden. Deshalb können sich bei der Summierung von Einzelangaben geringfügige Abweichungen zu den ausgewiesenen Endsummen ergeben. Bei der Aufgliederung der Gesamtheit in Prozent kann die Summe der Einzelwerte wegen Rundens vom Wert 100 % abweichen. Eine Abstimmung auf 100 % erfolgt im Allgemeinen nicht.

Publikationsservice

Das Bayerische Landesamt für Statistik veröffentlicht jährlich über 400 Publikationen. Das aktuelle Veröffentlichungsverzeichnis ist im Internet als Datei verfügbar, kann aber auch als Druckversion kostenlos zugesandt werden.

Kostenlos

ist der Download der meisten Veröffentlichungen, z.B. von Statistischen Berichten (PDF- oder Excel-Format).

Kostenpflichtig

sind alle Printversionen (auch von Statistischen Berichten), Datenträger und ausgewählte Dateien (z.B. von Verzeichnissen, von Beiträgen, vom Jahrbuch).

Publikationsservice

 Alle Veröffentlichungen sind im Internet verfügbar unter www.statistik.bayern.de/produkte

Impressum

Statistische Berichte

bieten in tabellarischer Form neuestes Zahlenmaterial der jeweiligen Erhebung. Dieses wird, soweit erforderlich, methodisch erläutert und kurz kommentiert.

Herausgeber, Druck und Vertrieb

Bayerisches Landesamt für Statistik
Nürnberger Straße 95
90762 Fürth

Papier

Gedruckt auf umweltfreundlichem Papier, chlorfrei gebleicht.

Vertrieb

E-Mail vertrieb@statistik.bayern.de
Telefon 0911 98208-6311
Telefax 0911 98208-6638

Auskunftsdienst

E-Mail info@statistik.bayern.de
Telefon 0911 98208-6563
Telefax 0911 98208-6573

© Bayerisches Landesamt für Statistik, Fürth 2021
Vervielfältigung und Verbreitung, auch auszugsweise, mit Quellenangabe gestattet.

Hinweis: Diese Druckschrift wird im Rahmen der Öffentlichkeitsarbeit der Bayerischen Staatsregierung herausgegeben. Sie darf weder von Parteien noch von Wahlwerbern oder Wahlhelfern im Zeitraum von fünf Monaten vor einer Wahl zum Zwecke der Wahlwerbung verwendet werden. Dies gilt für Landtags-, Bundestags-, Kommunal- und Europawahlen. Missbräuchlich ist während dieser Zeit insbesondere die Verteilung auf Wahlveranstaltungen, an Informationsständen der Parteien sowie das Einlegen, Aufdrucken und Aufkleben parteipolitischer Informationen oder Werbemittel. Untersagt ist gleichfalls die Weitergabe an Dritte zum Zwecke der Wahlwerbung. Auch ohne zeitlichen Bezug zu einer bevorstehenden Wahl darf die Druckschrift nicht in einer Weise verwendet werden, die als Parteinahme der Staatsregierung zugunsten einzelner politischer Gruppen verstanden werden könnte. Den Parteien ist es gestattet, die Druckschrift zur Unterrichtung ihrer eigenen Mitglieder zu verwenden.

Inhaltsübersicht

Vorbemerkungen	5
Abbildungen und Tabellen	
Abb 1 Auszubildende nach zuständigen Stellen in Bayern seit 1990	10
Abb 2 Auszubildende mit neu abgeschlossenem sowie mit vorzeitig gelöstem Ausbildungsvertrag in Bayern seit 1990	10
Abb 3 Auszubildende in Bayern seit 1990 nach Geschlecht	10
Abb 4 Ausländische Auszubildende nach Land der Staatsangehörigkeit in Bayern 2019	11
Abb 5 Abschlussprüfungen in Bayern seit 2004 nach Geschlecht	11
Abb 6 Die zehn am stärksten besetzten Berufe von Auszubildenden in Bayern 2019 nach Geschlecht	11
Eckdaten	
1.1 Auszubildende, neu abgeschlossene sowie vorzeitig gelöste Ausbildungsverhältnisse und bestandene Abschlussprüfungen in Bayern 2019 nach Ausbildungsbereichen und Jahren	12
1.2 Auszubildende, neu abgeschlossene Ausbildungsverträge, vorzeitig gelöste Ausbildungsverträge, und bestandene Abschlussprüfungen in Bayern 2019 nach Ausbildungsbereichen und -berufen	13
1.3 Auszubildende und neu abgeschlossene Ausbildungsverträge in Bayern 2019 nach Ausbildungsbereichen, Regierungsbezirken, kreisfreien Städten und Landkreisen	23
1.4 Ausbildungsverträge in Voll- und Teilzeit in Bayern 2019 nach Berufshauptgruppen und Regierungsbezirk	26
Ausbildungsverträge zum 31. Dezember 2019	
2.1 Ausbildungsverträge zum 31. Dezember 2019 in Bayern nach Alter, Ausbildungsbereichen und Berufsbereichen	28
2.2 Ausbildungsverträge zum 31. Dezember 2019 in Bayern nach schulischer Vorbildung, Berufsbereichen und Berufsgruppen	29
2.3 Ausbildungsverträge zum 31. Dezember 2019 in Bayern nach Art der beruflichen Qualifizierungsmaßnahme, beruflicher Vorbildung, Berufsbereichen und Berufsgruppen	32
2.4 Ausbildungsverträge zum 31. Dezember 2019 in Bayern nach schulischer Vorbildung, Ausbildungsbereichen und zuständigen Stellen	35
2.5 Ausbildungsverträge zum 31. Dezember 2019 in Bayern nach Art der beruflichen Qualifizierungsmaßnahme, beruflicher Vorbildung, Ausbildungsbereichen und zuständigen Stellen	36
2.6 Auszubildende und ausländische Auszubildende in Bayern 2019 nach Ausbildungsjahren, -bereichen und zuständigen Stellen	37
Neu abgeschlossene Ausbildungsverträge	
3.1 Auszubildende mit neu abgeschlossenem Ausbildungsvertrag in Bayern 2019 nach Alter, Ausbildungsbereichen und Berufsbereichen	38
3.2 Auszubildende mit neu abgeschlossenem Ausbildungsvertrag in Bayern 2019 nach schulischer Vorbildung, Berufsbereichen und Berufsgruppen	39
3.3 Auszubildende mit neu abgeschlossenem Ausbildungsvertrag in Bayern 2019 nach Art der beruflichen Qualifizierungsmaßnahme, beruflicher Vorbildung, Berufsbereichen und Berufsgruppen	42
3.4 Auszubildende mit neu abgeschlossenem Ausbildungsvertrag in Bayern 2019 nach schulischer Vorbildung, Ausbildungsbereichen und zuständigen Stellen	45
3.5 Auszubildende mit neu abgeschlossenem Ausbildungsvertrag in Bayern 2019 nach Art der beruflichen Qualifizierungsmaßnahme, beruflicher Vorbildung, Ausbildungsbereichen und zuständigen Stellen	46
3.6 Auszubildende und ausländische Auszubildende mit neu abgeschlossenem Ausbildungsvertrag in Bayern 2019 nach Ausbildungsjahren, -bereichen und zuständigen Stellen	47

Vorzeitig gelöste Ausbildungsverträge

4.1	Auszubildende mit vorzeitig gelöstem Ausbildungsvertrag in Bayern 2019 nach Alter, Ausbildungsbereichen und Berufsbereichen	48
4.2	Auszubildende und ausländische Auszubildende mit vorzeitig gelöstem Ausbildungsvertrag in Bayern 2019 nach Ausbildungsjahren, -bereichen und zuständigen Stellen	49

Ausländische Auszubildende

5.1	Ausländische Auszubildende und neu abgeschlossene Ausbildungsverträge von ausländischen Auszubildenden in Bayern 2019 nach ausgewählten Ausbildungsbereichen, Geschlecht und ausgewählten Kontinenten und Ländern	50
5.2	Ausländische Auszubildende zum 31. Dezember 2019 in Bayern nach schulischer Vorbildung, Ausbildungsbereichen und zuständigen Stellen	51
5.3	Ausländische Auszubildende zum 31. Dezember 2019 in Bayern nach Art der beruflichen Qualifizierungsmaßnahme, beruflicher Vorbildung, Ausbildungsbereichen und zuständigen Stellen	52
5.4	Ausländische Auszubildende mit neu abgeschlossenem Ausbildungsvertrag in Bayern 2019 nach schulischer Vorbildung, Ausbildungsbereichen und zuständigen Stellen	53
5.5	Ausländische Auszubildende mit neu abgeschlossenem Ausbildungsvertrag in Bayern 2019 nach Art der beruflichen Qualifizierungsmaßnahme, beruflicher Vorbildung, Ausbildungsbereichen und zuständigen Stellen	54

Prüfungsteilnahmen

6.1	Teilnahmen an Abschlussprüfungen und externen Prüfungen in Bayern 2019 nach Prüfungserfolg, Art der Prüfung, Ausbildungsbereichen und zuständigen Stellen	55
6.2	Teilnahmen an Abschlussprüfungen und externen Prüfungen in Bayern 2019 nach Prüfungserfolg, Berufsbereichen und Berufsgruppen	56
6.3	Teilnahmen an Fortbildungs-/Meisterprüfungen in Bayern 2019 nach Prüfungserfolg, Ausbildungsbereichen, Prüfungsgruppen und Fachrichtungen	59
6.4	Teilnahmen an Umschulungsprüfungen in Bayern 2019 nach Prüfungserfolg, Ausbildungsbereichen und Berufsgruppen	65
6.5	Teilnahmen an Ausbildereignungsprüfungen in Bayern 2019 nach Prüfungserfolg und Ausbildungsbereichen	67

Ausbilder und Ausbildungsberater

7.1	Ausbilder in Bayern 2019 nach fachlicher Eignung, Ausbildungsbereichen und Geschlecht	67
7.2	Ausbilder in Bayern 2019 nach Altersgruppen und Ausbildungsbereichen	67
7.3	Ausbildungsberater in Bayern 2019 nach fachlicher Zuständigkeit, Art der Beratertätigkeit, durchgeführte Besuche und Ausbildungsbereichen	68
7.4	Ausbildungsberater in Bayern 2019 nach Altersgruppen, Ausbildungsbereichen und beruflicher Vorbildung	68

Anhang

	Übersicht über zuständige Stellen (Kammern) in Bayern 2019	69
--	--	----

Vorbemerkungen

Rechtsgrundlagen

Rechtsgrundlage ist das Berufsbildungsgesetz (BBiG). Erhoben werden die Angaben zu § 88 Abs. 1 BBiG. Die Auskunftspflicht ergibt sich aus § 88 Abs. 3 BBiG in Verbindung mit § 15 BStatG. Hiernach sind die nach dem Berufsbildungsgesetz für die Berufsbildung zuständigen Stellen auskunftspflichtig.

Erhebungshistorie

Erstmals waren Daten über die berufliche Ausbildung von der amtlichen Statistik 1977 ermittelt und die Ergebnisse in statistischen Berichten¹⁾ veröffentlicht worden. Rechtsgrundlage damals und für die folgenden Jahre bis 1979 war das Ausbildungsplatzförderungsgesetz (APIFG). 1980 wurden die Daten einmalig übergangsweise auf freiwilliger Basis erhoben.

In den Jahren 1981 bis 2004 galt als Rechtsgrundlage der jährlichen Erhebungen das Berufsbildungsförderungsgesetz (BerBiFG, §§ 4 und 5).

Am 1. April 2007 trat Artikel 2a des Berufsbildungsreformgesetzes (BerBiRefG) vom 23. März 2005 (BGBl. I S. 931) in Kraft, in dem die Neukonzeption der Berufsbildungsstatistik geregelt wurde. Durch diese Änderung des Berufsbildungsgesetz (BBiG) wurden für die Berufsbildungsstatistik ab dem Erhebungsjahr 2007 weitreichende methodische Änderungen angeordnet. Neben der Umstellung von einer Aggregat- auf eine Individualstatistik wurde auch der Merkmalskatalog angepasst (vgl. Abschnitt „Erläuterungen“).

Hinweis auf themennahe Veröffentlichungen

Angaben über die schulische Berufsausbildung können den Veröffentlichungen der Schulstatistik entnommen werden.

Daten über das Lehrstellenangebot werden im Rahmen der amtlichen Statistik nicht erhoben; dafür sind die Arbeitsagenturen zuständig.

Erläuterungen

Der Katalog für die Erhebungsmerkmale sowie Erläuterungen werden auf den Internetseiten des bayerischen Landesamts für Statistik im Bereich der Berufsbildungsstatistik bereitgestellt

(<https://www.statistik.bayern.de/erhebungen/00030.php>).

Wichtige Begriffe werden im Folgenden kurz dargestellt.

Ausbildungsbereich

Für die bayerische Berufsbildungsstatistik werden sechs Ausbildungsbereiche unterschieden:

- Industrie und Handel
- Handwerk
- Agrarwirtschaft
- Öffentlicher Dienst
- Hauswirtschaft (städtischer Bereich)
- Freie Berufe

Die Gliederung der einzelnen Ausbildungsberufe nach Ausbildungsbereichen richtet sich grundsätzlich nach der Zugehörigkeit der für die jeweilige Berufsausbildung aufgrund des BBiG im Allgemeinen zuständigen Stelle (z. B. für die Führung des Verzeichnisses der Berufsausbildungsverhältnisse) und nicht danach, welchem Bereich im Sinne der Systematik der Wirtschaftszweige eine Ausbildungsstätte bzw. ein Ausbildungsbetrieb angehört. So werden z. B. die im öffentlichen Dienst für Berufe der gewerblichen Wirtschaft Auszubildenden in der Berufsbildungsstatistik nicht beim öffentlichen Dienst, sondern im Bereich Industrie und Handel oder Handwerk nachgewiesen. Ähnliches gilt für den Ausbildungsbereich Freie Berufe, da einige der dort angebotenen Ausbildungsberufe insbesondere in den Zuständigkeitsbereich der Industrie- und Handelskammern fallen (z. B. Bürokauffmann/-kauffrau, technische/r Zeichner/in u. a.).

¹⁾ Vergleichszahlen für die Jahre 1973 bis 1976 können der damals vom Bundesministerium für Bildung und Wissenschaft und vom Statistischen Bundesamt gemeinsam herausgegebenen Veröffentlichung "Berufliche Aus- und Fortbildung" entnommen werden. Zahlen vor 1973 wurden vom Bundesministerium für Arbeit und Sozialordnung jährlich in der Beilage zu den "Arbeits- und sozialstatistischen Mitteilungen" der Reihe "Auszubildende in Ausbildungsberufen" veröffentlicht.

Zuständige Stelle

Nach dem BBiG zuständige Stellen für die Berufsausbildung allgemein sind in Bayern²⁾

- die Industrie- und Handelskammern für die Berufsausbildung in Industrie, Handel, Banken, Versicherungen, Gast- und Verkehrsgewerbe; sie sind auch dann zuständig, wenn die Berufsausbildung in anderen Ausbildungsbereichen durchgeführt wird, sich aber auf Ausbildungsberufe der gewerblichen Wirtschaft (außer Handwerk) bezieht (§ 71 Abs. 2 BBiG),
- die Handwerkskammern für die Berufsausbildung in Handwerks- und handwerksähnlichen Betrieben, unabhängig davon, ob sich die Berufsausbildung auf handwerkliche oder nichthandwerkliche Berufe bezieht (§ 71 Abs. 1 BBiG); sie sind auch zuständig für die Berufsausbildung in anderen Ausbildungsbereichen, soweit sie in Gewerben der Anlage B zur HwO durchgeführt wird,
- das Bayerische Staatsministerium für Ernährung, Landwirtschaft und Forsten (StMELF) für die Berufsausbildung in den Betrieben der Landwirtschaft einschließlich der ländlichen Hauswirtschaft und für die Berufsausbildung in der (städtischen) Hauswirtschaft (§ 71 Abs. 3 und 8 sowie § 72 BBiG),
- bestimmte Bundes- bzw. Landesbehörden für die Berufsausbildung im öffentlichen Dienst und in anderen Ausbildungsbereichen, soweit die Ausbildung nach Ausbildungsordnungen des öffentlichen Dienstes durchgeführt wird (§ 73 Abs. 2 BBiG)³⁾,
- die entsprechenden Kammern der freien Berufe für deren Berufsausbildung (§ 71 Abs. 4, 5 und 6 BBiG).

Für bestimmte Teile der Berufsausbildung gelten jedoch modifizierte Zuständigkeiten (z. B. für die Ahndung von Ordnungswidrigkeiten nach § 102 BBiG oder die Untersagung der Ausbildungstätigkeit nach § 33 BBiG, § 24 HwO usw.).

Auszubildender

Erhoben werden in der Berufsbildungsstatistik alle Auszubildenden, die zum Stichtag 31. Dezember in einer außerschulischen Ausbildungsstätte bzw. einem Ausbildungsbetrieb aufgrund eines Ausbildungsvertrags nach dem BBiG beschäftigt und ausgebildet werden, einschließlich der Auszubildenden mit Verträgen aufgrund besonderer Ausbildungsregelungen für behinderte Menschen gemäß § 66 BBiG bzw. § 42 m HwO. Als Auszubildender gilt auch, wer die Abschlussprüfung nicht bestanden hat und wessen Berufsausbildungsverhältnis bis zur nächstmöglichen Wiederholungsprüfung verlängert wurde.

Nicht zu den Auszubildenden zählen grundsätzlich

- Praktikanten und Volontäre,
- Personen, die ihre Berufsausbildung ausschließlich durch den Besuch einer vollzeitschulischen Einrichtung erhalten (z. B. Schüler an Berufsfachschulen),
- Personen, die einen Heilhilfsberuf erlernen (z. B. Schüler an Schulen des Gesundheitswesens),
- Personen, die im Rahmen eines öffentlich-rechtlichen Dienstverhältnisses (Vorbereitungsdienst für Beamte) ausgebildet werden,
- Personen, die eine Berufsausbildung auf Kauffahrteischiffen (Handelsschiffen) absolvieren,
- Umschüler und Rehabilitanden.

Anerkannter Ausbildungsberuf

Die Bezeichnung "staatlich anerkannter Ausbildungsberuf" ist durch das BBiG festgelegt und betrifft die gemäß § 4,5 BBiG und § 25, 26 HwO anerkannten Ausbildungsgänge sowie die gemäß § 104 BBiG bzw. § 122 HwO fortgeltenden Ausbildungsregelungen. Das Bundesinstitut für Berufsbildung (BIBB) führt das Verzeichnis der anerkannten Ausbildungsberufe, das Statistische Bundesamt führt eine Klassifikation der Berufe zu Berufsgruppen und Berufsbereichen.

Berufsbereiche fassen als oberste Einheit der Systematik die Berufe zusammen, die sich nach den Arbeitsaufgaben und der allgemeinen Art der Tätigkeit berühren. Es werden folgende Berufsbereiche unterschieden:

- I Land-, Forst-, Tierwirtschaft und Gartenbau
- II Rohstoffgewinnung, Produktion und Fertigung
- III Bau, Architektur, Vermessung und Gebäudetechnik
- IV Naturwissenschaft, Geografie und Informatik

²⁾ Näheres dazu im Verzeichnis der anerkannten Ausbildungsberufe des BIBB.

³⁾ Soweit in Berufen ausgebildet wird, die nicht eigene Ausbildungsberufe des öffentlichen Dienstes sind, üben die zuständigen Stellen nur Überwachungsfunktionen aus.

- V Verkehr, Logistik, Schutz und Sicherheit
- VI Kaufmännische Dienstleistungen, Warenhandel, Vertrieb, Hotel und Tourismus
- VII Unternehmensorganisation, Buchhaltung, Recht und Verwaltung
- VIII Gesundheit, Soziales, Lehre und Erziehung
- IX Sprach-, Literatur-, Geistes-, Gesellschafts- und Wirtschaftswissenschaften, Medien, Kunst, Kultur und Gestaltung

Berufsgruppen fassen fachlich näher zueinander gehörende, ihrer Berufsaufgabe und Tätigkeit nach verwandte Berufe zusammen. Dies spielt vor allem für Vergleiche eine Rolle, wenn gleiche, lediglich nach Ausbildungsbereich unterschiedene Berufe, zusammengefasst werden.

Ausbildungsjahr

Das Merkmal Ausbildungsjahr wurde ab dem Berichtsjahr 2016 von Berechnung auf Erhebung umgestellt. Um eine Verzerrung der Ergebnisse im Vergleich zu den Vorjahren zu vermeiden, wurde im Falle grober Unplausibilitäten nachträglich eine Korrektur auf Basis des Berechnungsverfahrens durchgeführt.

Eingangsgrößen sind die Regelausbildungszeit, das vertraglich festgesetzte Ende der Ausbildung sowie Angaben zur Verkürzung und Verlängerung.

Stufenausbildung/ Gestufte Ausbildung

Bei Ausbildungen, die in Teilabschnitten aufeinander aufbauen, unterscheidet das BIBB zwischen Stufenausbildung und gestufter Ausbildung. Wesentliches Merkmal der "echten" Stufenausbildung ist, dass nach Abschluss einer einzelnen Stufe kein Berufsabschluss in einem anerkannten Ausbildungsberuf erworben wird, sondern ein Ausbildungsabschluss, der zu einer qualifizierten beruflichen Tätigkeit führt. Erst nach Abschluss der letzten Stufe wird ein Berufsabschluss in einem anerkannten Ausbildungsberuf erworben.

Hingegen liegt eine gestufte Ausbildung vor, wenn bereits erworbene Berufsabschlüsse in anerkannten Ausbildungsberufen als Teil einer weiterführenden Berufsausbildung angerechnet werden. Voraussetzung ist, dass der weiterführende Beruf in einer Ausbildungsordnung definiert ist. Soweit nicht bereits am Anfang der gestuften Ausbildung ein Berufsausbildungsvertrag für alle Stufen abgeschlossen wurde, sind für Folgestufen jeweils eigene Ausbildungsverträge neu abzuschließen (Anschlussverträge). Jede einzelne Stufe führt zu einem anerkannten Ausbildungsberuf, d. h., wird auf eine Fortsetzung der Berufsausbildung nach erfolgreichem Bestehen der jeweiligen Stufe verzichtet, gilt die (Zwischen)Prüfung als Ausbildungsabschluss, der zu einer Berufstätigkeit befähigt. So baut z. B. der Ausbildungsberuf „Modeschneider“ im Ausbildungsbereich „Industrie und Handel“ auf der Ausbildung „Modenäher“ auf. Die Ausbildung zum Modenäher umfasst 24 Monate, wobei im ersten Jahr die berufliche Grundbildung, im zweiten die berufliche Fortbildung vermittelt wird. Die darauf aufbauende Ausbildung zum Modeschneider dauert 12 Monate.

Neu abgeschlossener Ausbildungsvertrag

Als neu abgeschlossen gelten in der Berufsbildungsstatistik alle Ausbildungsverhältnisse, deren Vertragsbeginn im Erhebungsjahr liegt, die angetreten und nicht gelöst wurden. Da unter bestimmten Voraussetzungen ein Eintritt unmittelbar in das 2. Ausbildungsjahr möglich ist und bei den Neuabschlüssen auch die Anschlussverträge bei Stufenausbildung mit erhoben werden - mit entsprechender Zählung in einem höheren Ausbildungsjahr -, ist die Zahl der neu abgeschlossenen Ausbildungsverträge je Ausbildungsberuf meist größer als die der Auszubildenden im 1. Ausbildungsjahr.

Vorbildung

Für den Nachweis der *schulischen Vorbildung* der Auszubildenden wird der höchste allgemeinbildende Abschluss erhoben.

Unter *Berufsvorbereitung* werden betriebliche Qualifizierungsmaßnahmen, Berufsvorbereitungsmaßnahmen (§70 Abs. 2 i.V.m. §68 Abs. 2 BBiG), schulisches Berufsvorbereitungs- und Berufsgrundbildungsjahr sowie Besuch einer Berufsfachschule ohne vollqualifizierenden Berufsabschluss erfasst.

Zur *beruflichen Vorbildung* werden vorausgegangene Ausbildungen mit oder ohne erfolgreichen Abschluss sowie rein schulisch vollqualifizierende Berufsabschlüsse gezählt.

Die Merkmale „Berufsvorbereitung“ sowie „Berufliche Vorbildung“ werden in diesem Bericht nicht dargestellt.

Vorzeitig gelöstes Ausbildungsverhältnis

Als vorzeitig gelöst werden in der Berufsbildungsstatistik alle Ausbildungsverhältnisse erhoben, bei denen sich der Auszubildende während des Berichtsjahres im Zeitpunkt der Vertragsauflösung bereits in Ausbildung befand. Nicht mitgezählt werden demnach bereits vor Ausbildungsbeginn, d. h. vor Vertragsantritt bzw. vor Beginn der Probezeit wieder gelöste Ausbildungsverhältnisse. Da Ausbildungsverhältnisse, die im Berichtsjahr neu abgeschlossen und begonnen wurden, dann aber wieder gelöst worden sind, zwar als vorzeitige Lösungen erhoben werden, nicht aber als Neuabschlüsse (siehe oben), ist ein Vergleich zwischen beiden Merkmalen oder mit den Auszubildenden nur bedingt möglich.

Abschlussprüfung

Die Angaben über die Abschlussprüfungen inklusive Wiederholung umfassen die während des Berichtsjahres abgelegten Prüfungen. Seit der Umstellung der Berufsbildungsstatistik bis einschließlich Berichtsjahr 2009 wurden nur zwei Prüfungen erhoben, die Abschlussprüfung und die letzte Wiederholungsprüfung. Die Folge war eine Untererfassung der Wiederholungsprüfungen. Um diese Untererfassung zu reduzieren werden ab dem Berichtsjahr 2010 zusätzlich zur Abschlussprüfung jetzt insgesamt zwei Wiederholungsprüfungen (die erste und die letzte) erhoben.

Ferner werden Externenprüfungen (inkl. Wiederholung) erhoben. Hierbei werden Prüfungen aufgrund eines abgeschlossenen schulischen Bildungsganges (§43 Abs. 2 BBiG) und solche aufgrund von Berufserfahrung (§45 Abs. 2 BBiG) unterschieden. Seit der Umstellung der Berufsbildungsstatistik werden die externen Prüfungen allerdings in einem anderen Datensatzschema erfasst als die Abschlussprüfungen der Auszubildenden. Da zuvor eine gemeinsame Erfassung von Abschlussprüfungen und Externenprüfungen erfolgte, liegt hier ein Bruch in der Erfassungssystematik vor, der sich in entsprechenden Zeitreihen widerspiegelt. Die Untererfassung der Wiederholungsprüfungen verstärkt diesen Effekt (vgl. Abb. 5).

Fortbildungs- und Meisterprüfungen

Als Fortbildungsprüfungen werden alle von den zuständigen Stellen nach § 54 BBiG bzw. § 42 a HwO für ihren Bereich und die aufgrund von Rechtsverordnungen des Bundes nach § 53 BBiG bzw. § 42 HwO durchgeführten Prüfungen erhoben. Zu den Fortbildungsprüfungen zählen auch die Meisterprüfungen im Handwerk (§§ 45 bzw. 122 Abs. 2 HwO), in der Landwirtschaft und in der städtischen Hauswirtschaft sowie die Meisterprüfungen aufgrund bundeseinheitlicher Regelungen für den Bereich von Industrie und Handel (z. B. Geprüfter Industriemeister) sowie des öffentlichen Dienstes.

Voraussetzung für die Zulassung zur Fortbildungs- oder Meisterprüfung ist in der Regel die erfolgreiche Abschlussprüfung in einem anerkannten Ausbildungsberuf und eine mehrjährige einschlägige Berufstätigkeit. Die Meisterprüfung ersetzt durch ihren pädagogischen Prüfungsteil die Ausbildereignungsprüfung gemäß Ausbilder-Eignungsverordnung.

Ausbildereignungsprüfung

Ausbildereignungsprüfungen dienen zum Nachweis der berufs- und arbeitspädagogischen Eignung für die Tätigkeit als Ausbilder. Wie dieser Nachweis erfolgt, regelt für die Ausbilder in Gewerbebetrieben, im Bergwesen, in der Landwirtschaft, in der Hauswirtschaft und im öffentlichen Dienst eine einheitliche Ausbilder-Eignungsverordnung. Im Ausbildungsbereich Handwerk wird die Ausbildereignung im Rahmen der Meisterprüfung mit gleichen Inhalten erworben. Im Ausbildungsbereich Freie Berufe wird auf einen besonderen berufs- und arbeitspädagogischen Befähigungsnachweis verzichtet.

Ausbilder

Ausbilder im Sinne des Berufsbildungsgesetzes ist, wer für die Durchführung der Berufsausbildung in der Ausbildungsstätte verantwortlich ist. Dies kann der einstellende Arbeitgeber (Ausbildende) selbst oder eine von ihm ausdrücklich beauftragte oder bestellte Person sein (Ausbilder). Ausbilden darf nur, wer persönlich und fachlich dazu geeignet ist.

Es werden in der Berufsbildungsstatistik grundsätzlich die bei den zuständigen Stellen registrierten Ausbilder erhoben, die für die Ausbildung der zum Stichtag 31. Dezember gemeldeten Auszubildenden bestellt worden sind oder als ausbildungsberechtigt gemeldet wurden und im Berichtsjahr tatsächlich ausgebildet haben. Im Ausbildungsbereich Öffentlicher Dienst handelt es sich dabei insbesondere um die vom Behördenleiter als Ausbilder bestimmten Personen (Angestellte, Beamte).

Ausbildungsberater

Aufgabe der Ausbildungsberater ist es, die Durchführung der Berufsausbildung zu überwachen und durch die Beratung der Ausbilder und der Auszubildenden zu fördern. Sie werden von den zuständigen Stellen bestellt.

Kommentare zu den Graphiken (folgende Doppelseite)

Abbildung 1: Der Rückgang der Auszubildenden bis 1995 lässt sich vermutlich auf den sogenannten „Pillenknick“ zurückführen. Im Ausbildungsbereich „Handwerk“ dürften die Baukrisen in diesem Zeitraum den starken Rückgang beschleunigt haben. Betrachtet man den gesamten dargestellten Zeitraum, so konnten lediglich die Bereiche „Industrie und Handel“ sowie „Agrarwirtschaft“ ihr Ausbildungsniveau halten. Alle anderen Bereiche verzeichneten Rückgänge, zum Teil erheblich.

Abbildung 2: Auszubildende mit neuem Vertrag stellen über ein Drittel der Auszubildenden insgesamt; dies erklärt die Parallelentwicklung (vgl. Abb. 1) der Erhebungswerte. Vorzeitige Lösungen bewegen sich in den letzten Jahren innerhalb einer Spannbreite ohne auffällige Ausreißer.

Abbildung 3: Die Geschlechterverteilung männlich zu weiblich zeigt in den letzten Jahren leicht rückläufige Werte bei den weiblichen Auszubildenden und liegt aktuell bei 64:36. Der Ausländeranteil ist im Zeitraum 1990 bis 2000 teilweise auf jährlich über 20.000 Auszubildende gestiegen. In den Jahren 2000 bis 2010 lag er im Durchschnitt bei ungefähr 12.000 Auszubildenden. Seit 2010 hat sich der Anteil mehr als verdoppelt.

Abbildung 4: Die größte Fraktion ausländischer Auszubildender stellt inzwischen Afghanistan. Danach folgen Auszubildende mit Staatsangehörigkeiten aus Syrien und der Türkei.

Abbildung 5: Frauen weisen eine leicht höhere Bestehensquote bei Abschlussprüfungen auf als Männer. Im Jahr 2007 manifestiert sich die getrennte Ausweisung von externen Prüfungen in einer anderen Satzart als Bruch in der Graphik.

Abbildung 6: Die Beliebtheit bestimmter Berufsbilder verändert sich wenig, ihre Bezeichnungen werden von Zeit zu Zeit modernisiert.

Abb. 1
Auszubildende nach zuständigen Stellen in Bayern seit 1990
 in Tausend

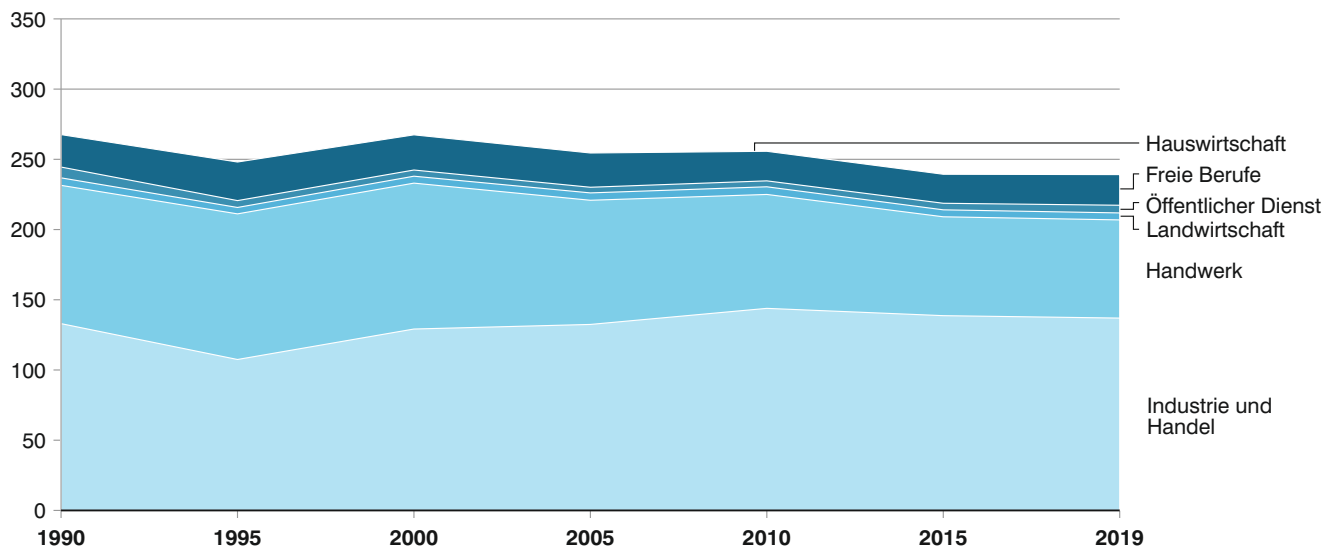
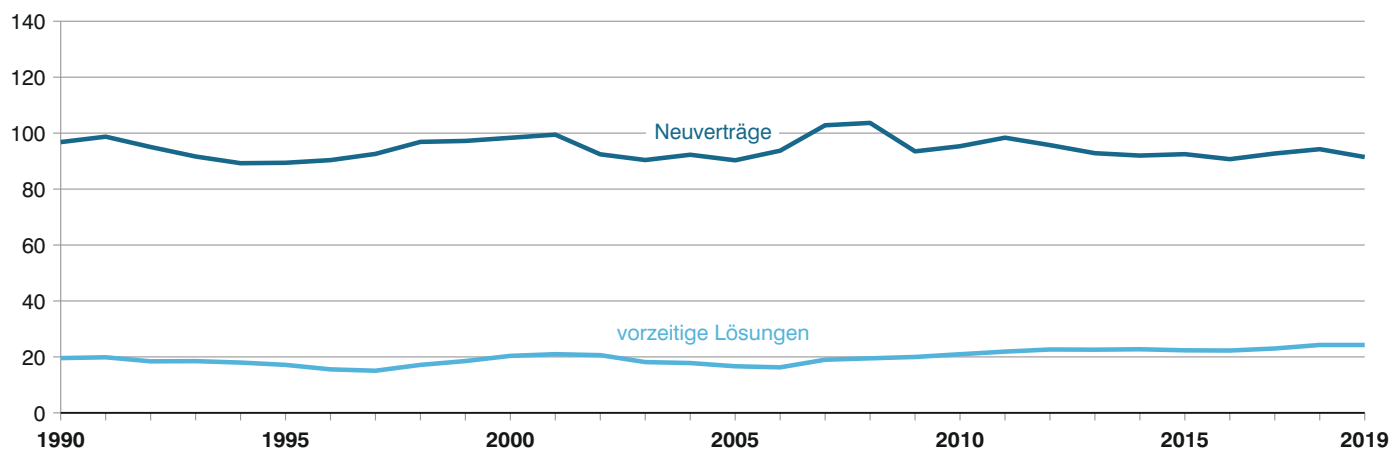


Abb. 2
Auszubildende mit neu abgeschlossenem sowie mit vorzeitig gelöstem Ausbildungsvertrag in Bayern seit 1990*
 in Tausend



* 2016 Untererfassung der Auszubildenden bei zwei Meldestellen.

Abb. 3
Auszubildende in Bayern seit 1990 nach Geschlecht
 in Tausend

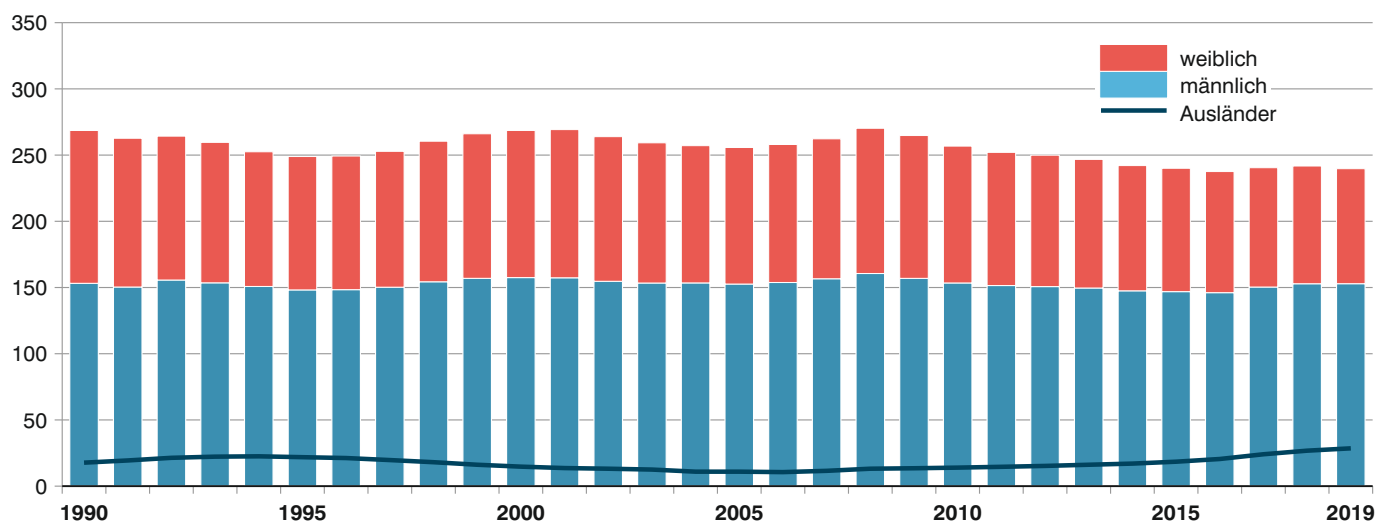


Abb. 4
Ausländische Auszubildende nach Land der Staatsangehörigkeit in Bayern 2019
in Prozent

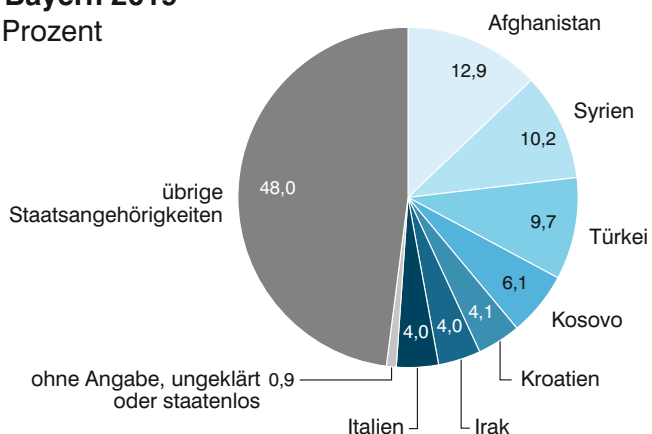


Abb. 5
Abschlussprüfungen in Bayern seit 2005 nach Geschlecht

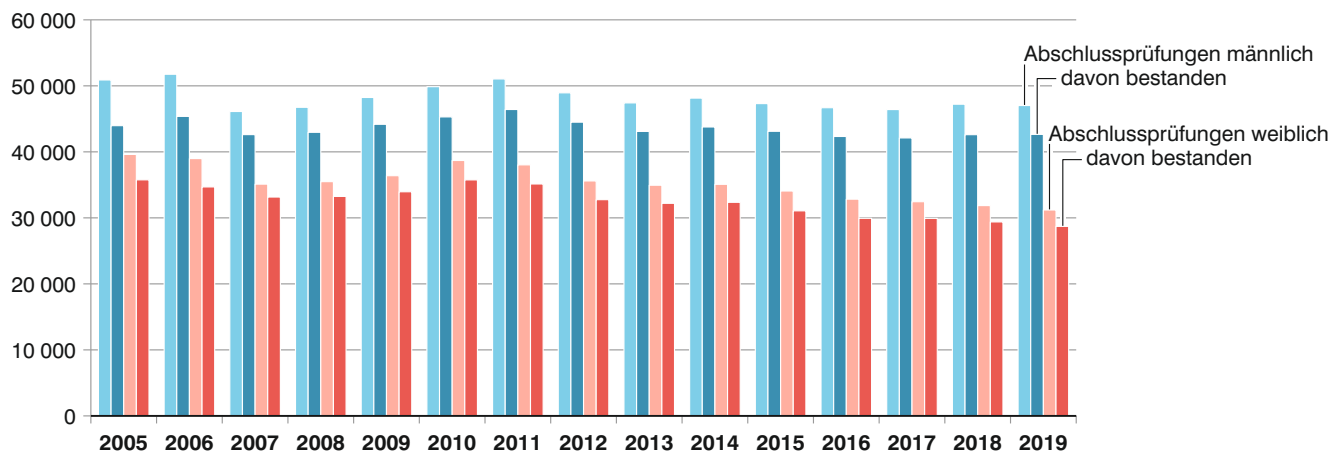
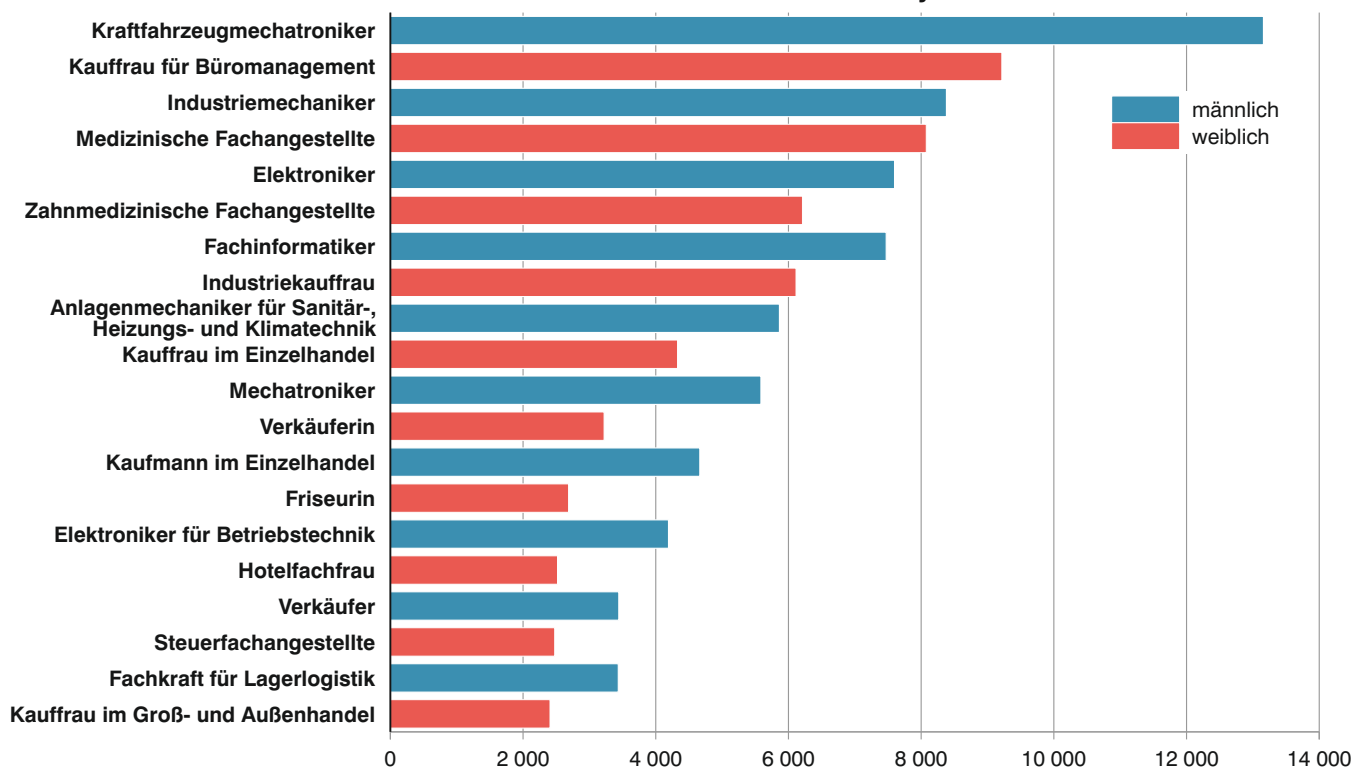


Abb. 6
Die zehn am stärksten besetzten Berufe von Auszubildenden in Bayern 2019 nach Geschlecht



1.1 Auszubildende, neu abgeschlossene sowie vorzeitig gelöste Ausbildungsverträge und bestandene Abschlussprüfungen in Bayern 2019 nach Ausbildungsbereichen und Jahren

Ausbildungsbereich Jahr	Auszubildende			Neu abgeschlossene Ausbildungs- verträge	Von den Auszubildenden standen im				Vorzeitig gelöste Ausbil- dungsver- träge	Bestandene Abschlussprüfungen ¹⁾	
	ins- gesamt	und zwar			1.	2.	3.	4.		ins- gesamt	darunter weiblich
		weib- lich	Aus- länder								
Insgesamt 2019	239 724	86 837	28 551	91 454	75 317	77 616	72 388	14 403	24 268	71 355	28 709
Industrie und Handel	136 953	48 234	13 875	53 135	45 160	45 073	40 380	6 340	11 925	43 564	16 942
Handwerk	69 908	13 128	10 312	25 521	19 386	21 297	21 162	8 063	9 219	17 416	3 891
Agrarwirtschaft	4 971	1 249	198	2 027	1 084	1 856	2 031	–	354	1 910	478
Öffentlicher Dienst	5 465	3 488	175	2 023	1 903	1 841	1 721	–	60	1 749	1 138
Freie Berufe	21 830	20 196	3 971	8 498	7 583	7 368	6 879	–	2 636	6 490	6 058
Hauswirtschaft	597	542	20	250	201	181	215	–	74	226	202
2018	241 749	88 897	26 788	94 263	77 745	77 084	72 707	14 213	24 272	71 988	29 385
2017	240 464	90 094	24 075	92 720	77 304	77 327	71 354	14 479	23 011	72 036	29 926
2016 ²⁾	237 564	91 450	20 504	90 691	75 437	76 301	71 736	14 090	22 278	72 267	29 936
2015	240 052	93 159	18 467	92 482	75 724	76 737	72 445	15 146	22 355	74 178	31 062
2014	242 076	94 568	17 032	91 976	75 178	77 017	75 257	14 624	22 736	76 125	32 357
2013	246 743	97 112	16 166	92 826	75 672	80 114	77 310	13 647	22 582	75 303	32 205
2012	249 931	99 232	15 275	95 715	78 207	82 104	75 789	13 831	22 654	77 254	32 756
2011	252 063	100 567	14 601	98 369	80 239	80 348	75 183	16 293	21 895	81 550	35 134
2010	256 788	103 344	13 988	95 319	77 511	79 773	82 603	16 901	20 955	81 047	35 752
2009	264 773	107 851	13 511	93 486	76 352	87 813	85 081	15 527	19 979	78 130	33 953
2008 ³⁾	270 258	109 670	13 170	103 654	84 707	89 504	81 314	14 733	19 493	76 259	33 297
2007	262 274	105 658	11 568	102 808	85 149	83 167	78 857	15 101	18 987	75 767	33 155
2006	257 995	104 191	10 597	93 723	80 796	81 651	79 341	16 207	16 270	80 060	34 686
2005	255 724	103 095	10 935	90 291	78 284	83 821	77 135	16 484	16 653	79 726	35 759
2004	257 108	103 634	10 935	92 272	79 397	82 501	77 925	17 285	17 805	81 308	37 046
2003	259 263	105 858	12 521	90 388	77 702	82 381	82 339	16 841	18 148	82 049	37 831
2002	263 917	109 205	13 165	92 422	79 148	86 659	81 916	16 194	20 624	81 590	37 477
2001	269 244	111 894	13 656	99 467	84 186	87 081	81 457	16 520	20 974	82 310	37 741
2000	268 597	111 099	14 725	98 336	83 281	86 741	82 133	16 442	20 373	80 905	36 564
1905	266 083	109 134	16 166	97 216	82 712	86 670	80 059	16 642	18 517	77 617	35 042
1998	260 484	106 146	18 083	96 869	82 533	84 613	77 602	15 736	17 147	76 433	34 165
1997	252 839	102 589	19 697	92 574	78 501	82 178	77 005	15 155	15 058	76 023	34 091
1996	249 288	100 907	21 224	90 352	75 407	82 389	75 357	16 135	15 548	78 617	35 283
1995	248 918	100 723	21 874	89 400	74 585	81 109	75 920	17 304	17 152	80 208	35 267
1994	252 492	101 686	22 527	89 248	74 366	82 169	76 724	19 233	17 975	81 994	37 446
1993	259 609	106 063	22 269	91 643	75 844	84 512	80 236	19 017	18 481	82 579	37 854
1992	264 315	108 649	21 397	95 039	76 836	88 785	79 354	19 340	18 414	81 387	39 608
1991	262 715	112 328	19 399	98 729	79 369	87 936	80 640	14 770	19 863	91 822	42 852
1990	268 580	115 394	17 737	96 799	77 214	89 779	86 392	15 195	19 577	98 361	46 270
1989	281 061	121 299	15 693	100 058	79 116	95 458	92 744	13 743	20 116	109 368	50 642
1988	301 350	130 267	12 533	108 028	83 760	104 868	98 999	13 723	18 572	119 379	52 861
1987	316 230	133 827	10 905	116 980	90 432	111 930	99 845	14 023	18 983	125 361	56 694
1986	329 419	136 921	9 066	124 836	95 750	115 951	103 667	14 051	18 083	125 813	54 975
1985	334 454	136 959	7 646	126 929	97 212	120 393	102 129	14 720	16 710	119 834	51 734
1984	331 964	133 220	7 747	128 835	99 571	118 172	98 740	15 481	15 885	116 612	49 661
1983	325 248	128 203	7 520	126 490	96 989	114 523	97 801	15 935	16 269	117 750	50 156
1982	321 198	125 802	7 923	118 133	92 337	113 515	100 215	15 131	15 302	118 859	49 547
1981	325 449	125 262	–	118 065	94 596	116 846	99 431	14 576	16 694	119 388	50 639
1980	335 475	126 556	–	126 974	103 876	120 676	95 950	14 973	14 259	116 328	48 335
1979	326 606	121 308	–	124 036	102 060	115 810	94 847	13 889	13 062	106 362	43 633
1978	309 648	111 943	–	117 119	99 994	113 884	82 612	13 158	11 126	98 088	39 246
1977	292 573	101 092	–	114 927	100 643	101 558	75 721	14 651	–	89 349	–

¹⁾ Bestandene Abschlussprüfungen ohne externe Teilnahmen (vgl. Abschnitt "Erläuterungen" am Berichtsanfang). ²⁾ Untererfassung der Auszubildenden bei zwei Meldestellen. - ³⁾ In 2008 keine Angaben zu vorzeitig gelösten Ausbildungsverträgen in den Ausbildungsbereichen "Agrarwirtschaft" und "Städtische Hauswirtschaft".

1.2 Auszubildende, neu abgeschlossene Ausbildungsverträge, vorzeitig gelöste Ausbildungsverträge und bestandene Abschlussprüfungen in Bayern 2019 nach Ausbildungsbereichen und -berufen

Ausbildungsbereich Ausbildungsberuf	Auszubildende			Von den Auszubildenden standen im			Neu abgeschlossene Ausbildungsverträge		Vorzeitig gelöste Ausbildungsverträge	Bestandene Abschlussprüfungen ¹⁾	
	insgesamt	und zwar		1.	2.	3.u.4.	insgesamt	darunter weiblich		insgesamt	darunter weiblich
		weiblich	Ausländer						Ausbildungsjahr		
Industrie und Handel											
Änderungsschneider/in	6	3	2	3	3	–	3	1	1	6	5
Anlagenmechaniker/in	484	21	48	131	145	208	136	8	18	116	1
Anlagenmechaniker/in für Sanitär-, Heizungs- und Klimatechnik	5	–	–	1	3	1	1	–	1	1	–
Asphaltbauer/in	1	–	–	1	–	–	1	–	1	2	–
Aufbereitungsmechaniker/in	19	2	1	9	6	4	9	1	3	3	–
Ausbaufacharbeiter/in	26	1	9	13	13	–	13	1	5	3	–
Automatenfachmann/-fachfrau	36	8	9	12	11	13	15	3	8	13	3
Automobilkaufmann/-kauffrau	1 421	615	98	491	474	456	566	237	96	399	171
Bankkaufmann/-kauffrau	4 391	2 307	341	1 518	1 465	1 408	1 797	919	189	1 666	941
Baugerätführer/in	138	1	5	54	49	35	59	–	19	33	–
Baustoffprüfer/in	118	28	8	35	45	38	38	14	4	37	10
Bauwerksabdichter/in	9	–	5	2	2	5	2	–	2	7	–
Bauwerksmechaniker/in für Abbruch und Betontrenntechnik	1	–	–	–	1	–	–	–	1	1	–
Bauzeichner/in	1 649	752	152	529	570	550	646	303	95	487	224
Berufskraftfahrer/in	793	53	160	325	255	213	375	26	246	186	12
Bestattungsfachkraft	1	1	–	–	1	–	–	–	–	–	–
Beton- und Stahlbetonbauer/in	123	13	5	49	35	39	56	8	9	34	3
Betonfertigteilbauer/in	49	–	8	18	13	18	19	–	6	15	–
Binnenschiffer/in	39	4	7	14	11	14	16	2	2	14	4
Biologielaborant/in	231	159	13	75	75	81	74	45	13	62	42
Biologiemodellmacher/in	13	9	–	6	5	2	6	3	–	3	3
Bodenleger/in	6	–	1	1	2	3	1	–	2	1	–
Bootsbauer/in	3	–	–	–	–	3	–	–	–	–	–
Brauer/in und Mälzer/in	330	49	10	107	113	110	124	19	10	88	9
Brunnenbauer/in	1	–	–	–	1	–	1	–	1	–	–
Buchhändler/in	230	196	5	78	65	87	94	75	14	73	64
Bühnenmaler/in und -plastiker/in	10	8	–	5	2	3	5	3	–	2	2
Bürsten- und Pinselmacher/in	4	3	–	4	–	–	4	3	–	2	1
Chemielaborant/in	940	579	41	309	278	353	326	211	41	249	180
Chemielaborjungwerker/in	–	–	–	–	–	–	–	–	–	2	1
Chemikant/in	799	132	65	241	255	303	251	45	23	185	31
Destillateur/in	10	3	–	4	4	2	5	2	–	5	1
Diamantschleifer/in	–	–	–	–	–	–	–	–	–	2	–
Drogist/in	477	442	36	167	157	153	220	205	80	144	135
Eisenbahner/in im Betriebsdienst	556	78	32	209	184	163	216	30	26	125	19
Elektriker/in Gerätetechnik (§66 BBiG)	10	2	–	2	5	3	2	1	2	1	–
Elektro- und Schutzgasschweißer/in (§66 BBiG)	1	–	–	–	–	1	–	–	–	1	–
Elektroanlagenmonteur/in	159	6	20	53	48	58	56	2	10	33	–
Elektrogerätezusammenbauer/in (§66 BBiG) (24 Monate)	3	–	–	–	3	–	–	–	–	–	–
Elektrogerätezusammenbauer/in (§66 BBiG) (36 Monate)	3	–	–	–	–	3	–	–	–	2	–
Elektroniker/in für Automatisierungstechnik	1 345	130	42	431	379	535	487	53	64	352	49
Elektroniker/in für Betriebstechnik	4 527	356	221	1 298	1 290	1 939	1 359	114	135	1 206	112
Elektroniker/in für Gebäude- und Infrastruktursysteme	55	4	7	20	16	19	19	1	3	10	–
Elektroniker/in für Geräte und Systeme	1 711	257	105	450	470	791	495	81	66	514	88
Elektroniker/in für Informations- und Systemtechnik	98	8	–	25	32	41	33	2	14	24	1
Elektroniker/in für Maschinen und Antriebstechnik	104	2	4	29	24	51	29	–	4	37	4
Estrichleger/in	1	–	–	–	1	–	1	–	–	–	–
Fachangestellte(r) für Markt- und Sozialforschung	21	14	2	4	8	9	4	2	2	9	7
Fachangestellte(r) für Medien- und Informationsdienste	16	11	–	5	6	5	5	4	–	–	–
Fachinformatiker/in	8 170	714	668	2 919	2 844	2 407	3 312	320	444	2 126	175
Fachkraft für Abwassertechnik	7	1	–	3	2	2	3	1	–	3	–
Fachkraft für Fruchtsafttechnik	7	–	–	2	5	–	3	–	–	6	–

Fußnote vgl. Seite 22.

Noch: 1.2 Auszubildende, neu abgeschlossene Ausbildungsverträge, vorzeitig gelöste Ausbildungsverträge und bestandene Abschlussprüfungen in Bayern 2019 nach Ausbildungsbereichen und -berufen

Ausbildungsbereich Ausbildungsberuf	Auszubildende			Von den Auszubildenden standen im			Neu abgeschlossene Ausbildungsverträge		Vorzeitig gelöste Ausbildungsverträge	Bestandene Abschlussprüfungen ¹⁾	
	insgesamt	und zwar		1.	2.	3.u.4.	insgesamt	darunter weiblich		insgesamt	darunter weiblich
		weiblich	Ausländer						Ausbildungsjahr		
Noch: Industrie und Handel											
Fachkraft für Kreislauf- und Abfallwirtschaft	49	7	8	15	13	21	19	4	3	12	1
Fachkraft für Kurier-, Express- und Postdienstleistungen	210	47	41	91	119	–	96	29	61	142	26
Fachkraft für Lagerlogistik	3 937	671	459	1 361	1 245	1 331	1 661	284	400	1 241	223
Fachkraft für Lebensmitteltechnik	290	96	27	108	95	87	122	35	19	86	25
Fachkraft für Lederherstellung und Gerbereitechnik	12	1	4	5	3	4	5	1	2	5	2
Fachkraft für Lederverarbeitung	1	1	–	1	–	–	1	1	–	–	–
Fachkraft für Metalltechnik	321	20	105	163	158	–	188	10	32	180	5
Fachkraft für Möbel-, Küchen- und Umzugsservice	130	–	61	51	40	39	55	–	24	35	1
Fachkraft für Rohr-, Kanal- und Industrieservice	37	2	8	19	6	12	20	2	6	7	–
Fachkraft für Schutz und Sicherheit	427	86	83	158	138	131	191	37	77	92	17
Fachkraft für Veranstaltungstechnik	449	54	24	157	152	140	178	26	38	146	9
Fachkraft für Wasserversorgungstechnik	9	–	–	2	3	4	2	–	–	1	–
Fachkraft für Wasserwirtschaft	4	2	1	3	–	1	3	1	–	–	–
Fachkraft im Fahrbetrieb	166	17	32	67	50	49	70	6	13	43	7
Fachkraft im Gastgewerbe	520	198	289	258	262	–	324	123	134	166	74
Fachlagerist/in	1 860	145	380	984	876	–	1 056	88	294	754	58
Fachmann/Fachfrau für Systemgastronomie	598	276	338	281	146	171	316	146	148	127	60
Fachpraktiker/in für Bürokommunikation (§66 BBiG)	90	46	6	30	28	32	32	14	6	37	24
Fachpraktiker/in für Industrieelektrik (§66 BBiG) (24 Monate)	3	–	–	1	2	–	1	–	–	–	–
Fachpraktiker/in für Industriemechanik (§66 BBiG)	11	2	–	9	2	–	10	1	2	–	–
Fachpraktiker/in für Metallbau (§66 BBiG)	25	–	–	9	6	10	9	–	5	5	–
Fachpraktiker/in für personale Dienstleistungen (§66 BBiG)	49	47	4	14	17	18	15	15	5	22	18
Fachpraktiker/in für Zerspanungsmechanik (§66 BBiG)	50	5	1	19	9	22	21	4	8	9	–
Fachpraktiker/in im Gastgewerbe (§66 BBiG) (24 Monate)	3	2	–	1	2	–	1	1	–	–	–
Fachpraktiker/in im Gastgewerbe (§66 BBiG) (36 Monate)	2	1	–	–	–	2	–	–	–	–	–
Fachpraktiker/in im Lagerbereich (§66 BBiG) (24 Monate)	14	5	1	10	4	–	10	2	1	1	–
Fachpraktiker/in im Lagerbereich (§66 BBiG) (36 Monate)	5	–	–	–	–	5	–	–	–	7	–
Fachpraktiker/in im Verkauf (§66 BBiG)	16	12	2	5	11	–	5	5	1	8	3
Fachpraktiker/in Küche (Beikoch/Beiköchin) (§66 BBiG)	343	129	31	124	99	120	137	45	47	113	47
Fachpraktikerin für Kreislauf- und Abfallwirtschaft (§66 BBiG)	14	–	–	4	6	4	4	–	–	7	–
Fachverkäufer/in im Lebensmittelhandwerk	1	1	–	–	–	1	–	–	–	–	–
Fahrradmonteur/in	25	2	5	11	14	–	14	2	10	8	–
Fahrzeuginnenausstatter/in	48	32	4	18	14	16	18	12	1	12	4
Fahrzeuglackierer/in	154	64	13	48	52	54	47	19	6	62	22
Fahrzeugpfleger/in (§66 BBiG) (24 Monate)	6	2	–	3	3	–	3	1	1	4	1
Feinoptiker/in	57	26	2	13	15	29	13	6	1	16	10
Fertigungsmechaniker/in	972	156	158	288	311	373	301	40	18	356	63
Figurenkeramformer/in	1	1	–	–	1	–	–	–	–	1	1
Film- und Videoeditor/in	2	1	1	1	–	1	1	1	1	1	–
Flachglasmechaniker/in	9	–	1	–	–	9	–	–	1	15	2
Flachglastechnologe/-technologin	23	–	5	8	15	–	10	–	2	–	–
Fleischer/in	1	–	–	–	–	1	–	–	–	–	–
Fliesen-, Platten- und Mosaikleger/in	2	–	1	1	–	1	2	–	1	2	–
Florist/in	419	407	19	146	129	144	168	165	55	129	123
Fluggeräteelektroniker/in	80	16	1	23	24	33	23	4	–	13	1
Fluggerätmechaniker/in	483	93	12	125	129	229	129	26	13	144	22
Fotomedienfachmann/-fachfrau	30	16	1	7	11	12	8	4	1	14	9
Geomatiker/in	28	7	1	9	10	9	9	2	2	4	3
Gestalter/in für visuelles Marketing	243	219	13	78	79	86	89	78	15	93	87
Gießereimechaniker/in	145	4	16	29	53	63	30	2	8	39	2
Glasbläser/in	1	1	–	1	–	–	1	1	1	–	–
Gleisbauer/in	116	2	23	43	37	36	48	1	10	34	1

Fußnote vgl. Seite 22.

Noch: 1.2 Auszubildende, neu abgeschlossene Ausbildungsverträge, vorzeitig gelöste Ausbildungsverträge und bestandene Abschlussprüfungen in Bayern 2019 nach Ausbildungsbereichen und -berufen

Ausbildungsbereich Ausbildungsberuf	Auszubildende			Von den Auszubildenden standen im			Neu abgeschlossene Ausbil- dungsverträge		Vor- zeitig gelöste Ausbil- dungs- ver- träge	Bestandene Abschluss- prüfungen ¹⁾	
	ins- gesamt	und zwar		1.	2.	3.u.4.	ins- gesamt	darunter weiblich		ins- gesamt	darunter weiblich
		weib- lich	Aus- länder						Ausbildungsjahr		
Noch: Industrie und Handel											
Hauswirtsgehilfe/-gehilfin (§66 BBiG)	2	–	–	1	–	1	1	–	–	1	–
Hochbaufacharbeiter/in	37	1	9	19	18	–	21	1	8	18	–
Holzbearbeiter/in (§66 BBiG)	1	–	–	–	–	1	–	–	–	1	–
Holzbearbeitungsmechaniker/in	75	4	10	24	29	22	26	2	8	18	–
Holzmechaniker/in	109	19	11	13	46	50	49	9	13	42	8
Hotelfachmann/-fachfrau	3 955	2 519	1 090	1 377	1 229	1 349	1 718	1 081	753	1 163	811
Hotelkaufmann/-kauffrau	212	124	28	66	71	75	94	57	36	80	50
Immobilienkaufmann/-kauffrau	928	499	41	291	313	324	360	183	61	262	163
Industrieelektriker/in	236	29	53	116	120	–	146	16	24	93	7
Industriefachhelfer/in (§66 BBiG)	23	5	1	6	9	8	7	2	2	7	3
Industrie-Isolierer/in	14	–	4	5	6	3	5	–	1	2	–
Industriekaufmann/-kauffrau	9 413	6 103	282	2 999	3 189	3 225	3 179	2 081	274	3 222	2 113
Industriekeramiker/in Anlagentechnik	24	2	2	8	9	7	7	–	2	7	2
Industriekeramiker/in Dekorationstechnik	5	5	–	–	3	2	1	1	6	3	2
Industriekeramiker/in Modelltechnik	3	1	–	–	3	–	–	–	1	–	–
Industriekeramiker/in Verfahrenstechnik	4	3	–	1	2	1	1	–	1	5	2
Industriemechaniker/in	9 169	793	390	2 498	2 534	4 137	2 605	238	217	2 475	209
Informatikkaufmann/-kauffrau	574	118	37	189	193	192	202	41	21	214	54
Informations- und Telekommunikationssystem-Kaufm./Kaufr.	563	104	51	187	179	197	215	40	51	144	29
Investmentfondskaufmann/-kauffrau	13	–	1	2	4	7	2	–	1	6	1
Isolierfacharbeiter/in	3	–	2	3	–	–	3	–	2	–	–
IT-System-Elektroniker/in	730	36	73	268	230	232	275	18	50	225	13
Kanalbauer/in	15	–	6	5	5	5	5	–	1	4	–
Karosserie- und Fahrzeugbaumechaniker/in	213	33	11	55	64	94	59	12	1	66	10
Kaufmann/Kauffrau für audiovisuelle Medien	36	19	1	13	5	18	14	8	1	14	6
Kaufmann/Kauffrau für Büromanagement	9 933	7 446	938	3 277	3 233	3 423	3 837	2 878	901	3 350	2 613
Kaufmann/Kauffrau für Dialogmarketing	408	276	29	147	128	133	160	107	36	129	87
Kaufmann/Kauffrau für Kurier-, Express- und Postdienstleistungen	35	10	4	3	9	23	20	3	6	19	5
Kaufmann/Kauffrau für Marketingkommunikation	492	338	14	154	153	185	208	147	40	220	149
Kaufmann/Kauffrau für Spedition und Logistikdienstleistung	2 341	964	297	794	778	769	883	350	187	753	308
Kaufmann/Kauffrau für Tourismus und Freizeit	137	112	–	52	39	46	52	46	8	37	34
Kaufmann/Kauffrau für Verkehrsservice	140	90	8	51	50	39	52	33	6	56	38
Kaufmann/Kauffrau für Versicherungen und Finanzen	2 021	1 001	156	672	651	698	729	377	134	713	358
Kaufmann/Kauffrau im E-Commerce	521	230	30	242	259	20	275	125	46	–	–
Kaufmann/Kauffrau im Einzelhandel	8 954	4 310	1 204	2 289	2 643	4 022	4 522	2 152	1 279	3 846	2 033
Kaufmann/Kauffrau im Gesundheitswesen	666	511	29	245	216	205	253	197	24	208	167
Kaufmann/Kauffrau im Groß- und Außenhandel	5 772	2 406	388	1 821	1 864	2 087	2 105	884	405	1 965	850
Klavier- und Cembalobauer/in	9	2	2	3	2	4	4	1	–	2	–
Koch/Köchin	3 184	703	884	1 131	1 013	1 040	1 476	338	803	829	215
Konstruktionsmechaniker/in	1 294	51	91	329	358	607	362	18	72	365	7
Kosmetiker/in	48	48	4	14	23	11	19	19	10	16	16
Kraftfahrzeugmechatroniker/in	784	79	32	232	236	316	252	25	19	221	29
Lacklaborant/in	45	26	2	13	16	16	14	10	2	20	10
Land- und Baumaschinenmechatroniker/in	175	5	6	58	41	76	60	4	8	39	–
Leichtflugzeugbauer/in	18	4	–	11	3	4	11	4	–	7	–
Manufakturporzellanmaler/in	3	3	1	–	–	3	–	–	–	3	3
Maschinen- und Anlagenführer/in	1 166	72	313	568	598	–	625	38	162	499	18
Maskenbildner/in	10	10	1	2	5	3	2	2	–	4	4
Mathematisch-technische(r) Softwareentwickler/in	32	1	2	11	18	3	12	–	–	1	1
Maurer/in	79	1	16	27	26	26	38	–	9	15	–
Mechatroniker/in	5 951	580	171	1 697	1 694	2 560	1 733	156	108	1 501	176
Mechatroniker/in für Kältetechnik	63	3	4	13	22	28	16	2	1	16	–

Fußnote vgl. Seite 22.

Noch: 1.2 Auszubildende, neu abgeschlossene Ausbildungsverträge, vorzeitig gelöste Ausbildungsverträge und bestandene Abschlussprüfungen in Bayern 2019 nach Ausbildungsbereichen und -berufen

Ausbildungsbereich Ausbildungsberuf	Auszubildende			Von den Auszubildenden standen im			Neu abgeschlossene Ausbildungsverträge		Vorzeitig gelöste Ausbildungsverträge	Bestandene Abschlussprüfungen ¹⁾	
	insgesamt	und zwar		1.	2.	3.u.4.	insgesamt	darunter weiblich		insgesamt	darunter weiblich
		weiblich	Ausländer								
Noch: Industrie und Handel											
Mediengestalter/in Bild und Ton	255	66	12	92	84	79	105	30	15	73	18
Mediengestalter/in Digital und Print	1 333	852	54	394	453	486	489	329	88	442	277
Medienkaufmann/-kauffrau Digital und Print	315	243	3	83	106	126	132	99	11	130	104
Medientechnologe/-technologin Druck	424	58	65	138	141	145	154	29	59	144	14
Medientechnologe/-technologin Druckverarbeitung	148	28	41	36	49	63	46	11	33	50	13
Medientechnologe/-technologin Siebdruck	69	28	11	30	17	22	32	13	10	17	6
Metallbauer/in	2	–	–	–	–	2	1	–	–	–	–
Metallbearbeiter/in (§66 BBiG)	35	3	3	9	13	13	10	2	5	26	2
Metallblasinstrumentenmacher/in	2	–	2	–	1	1	–	–	–	–	–
Metallfeinbearbeiter/in (§66 BBiG)	11	1	–	4	3	4	3	–	1	3	–
Mikrotechnologe/-technologin	67	33	3	19	26	22	19	7	1	15	9
Modist/in	3	3	–	–	2	1	1	1	–	2	1
Müller/in (Verfahrenstechnologe/-technologin in der Mühlen- und Futtermittelwirtschaft)	1	–	–	–	–	1	–	–	–	2	–
Musikfachhändler/in	14	6	1	4	4	6	4	1	1	2	–
Naturwerksteinmechaniker/in	43	–	11	14	17	12	17	–	4	13	1
Oberflächenbeschichter/in	109	22	7	41	37	31	41	7	4	24	4
Packmitteltechnologe/-technologin	196	31	13	70	57	69	71	9	13	68	8
Papiertechnologe/-technologin	95	6	10	32	26	37	35	2	6	41	4
Personaldienstleistungskaufmann/-kauffrau	206	132	20	60	67	79	87	58	32	89	59
Pharmakant/in	65	28	7	24	19	22	25	11	1	21	7
Physiklaborant/in	51	23	3	18	18	15	20	9	1	15	6
Polster- und Dekorationsnäher/in	13	12	2	4	9	–	4	3	–	2	2
Polsterer/Polsterin	47	14	15	16	11	20	19	4	10	16	2
Produktgestalter/in-Textil	9	7	1	3	1	5	4	3	1	2	1
Produktionsfachkraft Chemie	35	3	1	18	17	–	20	1	2	20	–
Produktionsmechaniker/in-Textil	75	8	8	21	17	37	30	3	12	30	3
Produktionstechnologe/-technologin	58	9	–	19	22	17	20	3	–	15	1
Produktveredler/in-Textil	28	12	2	12	9	7	15	6	2	15	2
Prüftechnologe/-technologin Keramik	6	4	–	3	3	–	2	1	–	–	–
Restaurantfachmann/-fachfrau	659	287	238	231	201	227	338	141	170	167	94
Rohrleitungsbauer/in	82	1	10	26	19	37	42	–	12	22	–
Sattler/in	6	4	1	3	–	3	3	2	–	1	1
Schädlingsbekämpfer/in	18	–	–	6	3	9	8	–	2	4	–
Schiffahrtskaufmann/-kauffrau	2	1	–	–	1	1	–	–	–	1	1
Schuhfertiger/in	36	13	2	14	9	13	14	7	4	12	7
Servicefachkraft für Dialogmarketing	35	19	8	16	19	–	21	11	3	6	4
Servicefahrer/in	6	1	–	4	2	–	4	1	–	2	–
Servicekaufmann/-kauffrau im Luftverkehr	78	57	5	26	30	22	28	20	2	20	16
Servicekraft für Schutz und Sicherheit	33	6	10	19	14	–	23	5	12	4	2
Spezialtiefbauer/in	3	–	–	1	1	1	2	–	–	1	–
Spielzeughersteller/in	3	3	1	1	1	1	–	–	–	–	–
Sport- und Fitnesskaufmann/-kauffrau	378	161	23	133	119	126	169	76	78	127	71
Sportfachmann/-fachfrau	3	3	–	–	1	2	1	1	–	1	–
Stanz- und Umformmechaniker/in	–	–	–	–	–	–	–	–	–	4	–
Stoffprüfer/in (Chemie) Glas-, Keramische Industrie sowie sowie Steine und Erden	–	–	–	–	–	–	–	–	–	1	–
Straßenbauer/in	245	3	28	86	78	81	110	2	24	56	–
Süßwarentechnologe/-technologin	28	14	1	11	9	8	11	4	2	8	3
Technische(r) Konfektionär/in	5	–	2	3	–	2	3	–	–	2	1
Technische(r) Modellbauer/in	121	34	2	30	37	54	30	11	9	44	13
Technische(r) Produktdesigner/in	1 974	724	57	545	601	828	597	245	58	588	205
Technische(r) Systemplaner/in	1 001	312	66	283	300	418	339	105	57	245	71

Fußnote vgl. Seite 22.

Noch: 1.2 Auszubildende, neu abgeschlossene Ausbildungsverträge, vorzeitig gelöste Ausbildungsverträge und bestandene Abschlussprüfungen in Bayern 2019 nach Ausbildungsbereichen und -berufen

Ausbildungsbereich Ausbildungsberuf	Auszubildende			Von den Auszubildenden standen im			Neu abgeschlossene Ausbildungsverträge		Vorzeitig gelöste Ausbildungsverträge	Bestandene Abschlussprüfungen ¹⁾	
	insgesamt	und zwar		1.	2.	3.u.4.	insgesamt	darunter weiblich		insgesamt	darunter weiblich
		weiblich	Ausländer						Ausbildungsjahr		
Noch: Industrie und Handel											
Textil- und Modenäher/in	58	52	6	24	34	–	25	21	6	41	39
Textil- und Modeschneider/in	46	42	4	14	7	25	32	30	3	28	26
Textillaborant/in	48	40	4	11	15	22	12	9	3	9	7
Textilreiniger/in	5	1	3	2	–	3	2	–	–	1	–
Tiefbaufacharbeiter/in	101	2	25	52	49	–	58	1	21	32	–
Tierpfleger/in	181	133	10	70	58	53	79	62	20	49	29
Tourismuskaufmann/-kauffrau (Kaufmann/Kauffrau für Privat- und Geschäftsreisen)	841	703	50	257	286	298	284	240	85	290	245
Trockenbaumonteur/in	62	1	13	21	18	23	27	–	6	15	–
Uhrmacher/in	1	–	–	–	–	1	–	–	–	2	1
Veranstaltungskaufmann/-kauffrau	629	410	19	188	229	212	255	163	76	211	138
Verfahrensmechaniker/in für Beschichtungstechnik	59	9	9	22	19	18	25	4	12	10	–
Verfahrensmechaniker/in für Brillenoptik	10	7	–	3	4	3	3	1	–	4	3
Verfahrensmechaniker/in für Kunststoff- und Kautschuktechnik	1 358	132	150	423	468	467	452	44	90	483	52
Verfahrensmechaniker/in Glastechnik	62	3	6	19	14	29	19	2	2	14	–
Verfahrensmechaniker/in in der Hütten- und Halbzeugindustrie	3	–	–	–	–	3	–	–	–	3	–
Verfahrensmechaniker/in in der Steine- und Erdenindustrie	74	3	11	24	26	24	26	2	1	25	–
Verfahrenstechnologe/-technologin Mühlen- und Getreidewirtschaft	11	2	1	6	4	1	6	1	2	–	–
Verkäufer/in	6 656	3 217	1 431	3 288	3 368	–	3 810	1 807	1 649	2 673	1 351
Vermessungstechniker/in	90	22	3	35	28	27	36	9	2	19	–
Wärme-, Kälte- und Schallschutzisolierer/in	1	–	–	1	–	–	1	–	–	–	–
Weintechnologe/-technologin	16	5	–	3	8	5	7	2	1	6	1
Werkfeuerwehrmann/-frau	83	8	–	32	24	27	32	3	1	19	1
Werkstoffprüfer/in	127	39	1	38	35	54	38	11	3	46	18
Werkzeugmechaniker/in	2 160	217	102	537	610	1 013	570	61	81	670	69
Zerspanungsmechaniker/in	3 431	313	229	988	959	1 484	1 057	104	173	902	76
Zimmerer/Zimmerin	5	–	–	1	–	4	1	–	1	7	–
Zweiradmechatroniker/in	118	5	9	43	32	43	61	1	8	23	–
Handwerk											
Änderungsschneider/in	21	15	10	11	10	–	14	10	4	10	8
Anlagenmechaniker/in für Sanitär-, Heizungs- und Klimatechnik	5 931	72	1 013	1 645	1 616	2 670	2 009	29	820	1 230	18
Aufbereitungsmechaniker/in	2	–	–	–	–	2	–	–	–	–	–
Augenoptiker/in	1 346	960	142	479	434	433	534	375	129	324	244
Ausbaufacharbeiter/in	72	2	31	30	42	–	33	1	6	6	–
Ausbaufacharbeiter/in (§42m HwO)	2	–	–	–	1	1	–	–	–	1	–
Autofachwerker/in (§42m HwO)	4	–	–	–	3	1	1	–	–	4	–
Automobilkaufmann/-kauffrau	891	354	61	299	276	316	353	141	117	296	139
Bäcker/in	1 227	281	374	442	378	407	528	116	224	303	92
Bäckerfachwerker/in (§42m HwO)	1	–	–	1	–	–	1	–	–	–	–
Bau- und Metallmaler/in (§42m HwO)	31	5	1	14	8	9	17	2	5	18	1
Baugeräteführer/in	55	–	7	19	14	22	21	–	7	13	–
Bauten- und Objektbeschichter/in	166	21	58	84	82	–	89	10	57	58	8
Bauten- und Objektbeschichter/in (§42m HwO)	4	2	1	–	2	2	–	–	–	1	–
Bauwerksabdichter/in	5	–	2	2	–	3	2	–	1	–	–
Bauwerksmechaniker/in für Abbruch und Betontrenntechnik	2	–	–	1	1	–	1	–	–	–	–
Bauzeichner/in	161	62	12	52	58	51	62	27	10	50	18
Behälter- und Apparatebauer/in	36	–	7	11	8	17	11	–	1	13	–
Berufskraftfahrer/in	1	–	–	–	1	–	1	–	–	–	–
Bestattungsfachkraft	66	36	1	26	23	17	32	18	11	18	12
Beton- und Stahlbetonbauer/in	218	5	35	87	62	69	94	1	20	53	2

Fußnote vgl. Seite 22.

Noch: 1.2 Auszubildende, neu abgeschlossene Ausbildungsverträge, vorzeitig gelöste Ausbildungsverträge und bestandene Abschlussprüfungen in Bayern 2019 nach Ausbildungsbereichen und -berufen

Ausbildungsbereich Ausbildungsberuf	Auszubildende			Von den Auszubildenden standen im			Neu abgeschlossene Ausbildungsverträge		Vorzeitig gelöste Ausbildungsverträge	Bestandene Abschlussprüfungen ¹⁾		
	insgesamt	und zwar		1.	2.	3.u.4.	insgesamt	darunter weiblich		insgesamt	darunter weiblich	
		weiblich	Ausländer						Ausbildungsjahr			
Noch: Handwerk												
Betonfertigteilbauer/in	1	–	1	–	–	1	–	–	1	–	–	
Bodenleger/in	70	1	21	20	24	26	25	1	10	4	–	
Bogenmacher/in	3	1	–	1	1	1	1	–	–	–	–	
Bootsbauer/in	45	8	2	8	16	21	10	3	5	5	1	
Böttcher/in	4	–	–	1	1	2	1	–	–	2	–	
Brauer/in und Mälzer/in	194	18	5	72	61	61	84	9	17	49	–	
Brunnenbauer/in	12	–	1	6	5	1	8	–	2	2	–	
Buchbinder/in	9	8	–	3	2	4	3	3	1	2	2	
Buchbinderwerker/in (§42m HwO)	–	–	–	–	–	–	–	–	–	1	–	
Büchsenmacher/in	15	–	–	4	8	3	5	–	1	5	–	
Bürsten- und Pinselmacher/in	5	4	1	2	1	2	2	2	2	1	–	
Chirurgiemechaniker/in	1	1	–	–	–	1	–	–	1	1	–	
Dachdecker/in	320	9	54	105	97	118	121	5	43	49	–	
Drechsler/in (Elfenbeinschnitzer/in)	2	–	–	1	–	1	1	–	–	–	–	
Elektroanlagenmonteur/in	4	–	1	1	1	2	1	–	–	1	–	
Elektroniker/in	7 821	222	1 192	2 196	2 116	3 509	2 502	92	916	1 533	41	
Elektroniker/in für Automatisierungstechnik	–	–	–	–	–	–	–	–	–	1	–	
Elektroniker/in für Betriebstechnik	22	1	–	4	4	14	5	1	2	4	–	
Elektroniker/in für Gebäude- und Infrastruktursysteme	1	–	–	–	1	–	–	–	–	–	–	
Elektroniker/in für Geräte und Systeme	1	–	1	–	1	–	–	–	–	1	–	
Elektroniker/in für Informations- und Systemtechnik	1	–	–	1	–	–	1	–	–	–	–	
Elektroniker/in für Maschinen und Antriebstechnik	100	4	8	25	25	50	30	1	12	22	1	
Estrichleger/in	29	1	6	9	10	10	13	–	9	5	–	
Fachinformatiker/in	18	1	–	7	6	5	7	1	4	3	–	
Fachkraft für Lagerlogistik	202	33	27	72	69	61	83	13	22	61	7	
Fachkraft für Lederherstellung und Gerbereitechnik	–	–	–	–	–	–	–	–	–	1	–	
Fachkraft für Metalltechnik	45	1	26	20	25	–	29	–	12	17	1	
Fachkraft für Möbel-, Küchen- und Umzugs-service	2	–	–	1	1	–	1	–	–	–	–	
Fachkraft für Rohr-, Kanal- und Industrieservice	9	–	–	4	2	3	5	–	–	–	–	
Fachkraft für Speiseeis	–	–	–	–	–	–	–	–	1	1	–	
Fachkraft für Veranstaltungstechnik	1	–	–	–	–	1	–	–	–	–	–	
Fachlagerist/in	23	2	2	12	11	–	14	1	13	10	1	
Fachmann/Fachfrau für Systemgastronomie	1	1	–	1	–	–	1	1	–	–	–	
Fachpraktiker/in Bäcker (§42m HwO)	6	1	–	3	1	2	3	1	–	1	–	
Fachpraktiker/in für Buchbinderei (§42m HwO)	7	1	1	1	3	3	1	–	–	–	–	
Fachpraktiker/in für Bürokommunikation (§42m HwO)	3	–	–	–	2	1	1	–	–	1	1	
Fachpraktiker/in für Holzverarbeitung (§42m HwO)	304	28	11	93	110	101	110	10	39	94	9	
Fachpraktiker/in für Kfz-Mechatronik (§42m HwO)	28	1	3	22	4	2	22	1	5	–	–	
Fachpraktiker/in für Maler- und Lackierer (§42m HwO)	1	–	–	–	1	–	–	–	1	–	–	
Fachpraktiker/in für Metallbau (§42m HwO)	154	–	12	38	40	76	43	–	15	50	3	
Fachpraktiker/in für Metallbauer/in (§42m HwO)	2	–	–	1	1	–	–	–	–	–	–	
Fachpraktiker/in für Zerspanungsmechanik (§42m HwO)	–	–	–	–	–	–	–	–	1	–	–	
Fachverkäufer/in im Lebensmittelhandwerk	2 535	1 840	656	849	787	899	1 007	698	613	684	550	
Fachwerker/in für Reinigungstechnik (§42m HwO)	7	–	1	2	2	3	2	–	–	2	–	
Fachwerker/in im Maler- und Lackiererhandwerk (§42m HwO)	58	13	5	17	20	21	20	6	15	19	3	
Fahrradmonteur/in	22	2	4	9	13	–	11	1	8	10	–	
Fahrzeuglackierer/in	883	103	261	297	297	289	360	41	132	274	42	
Fahrzeupfleger/in (§42m HwO)	–	–	–	–	–	–	–	–	–	3	–	
Feinwerkmechaniker/in	2 405	163	167	582	663	1 160	651	46	164	614	51	
Feuerungs- und Schornsteinbauer/in	–	–	–	–	–	–	–	–	1	–	–	
Fleischer/in	675	37	96	211	201	263	272	16	114	191	11	
Fleischer-Fachpraktiker/in (§42m HwO)	1	–	–	–	–	1	–	–	–	1	–	

Fußnote vgl. Seite 22.

Noch: 1.2 Auszubildende, neu abgeschlossene Ausbildungsverträge, vorzeitig gelöste Ausbildungsverträge und bestandene Abschlussprüfungen in Bayern 2019 nach Ausbildungsbereichen und -berufen

Ausbildungsbereich Ausbildungsberuf	Auszubildende			Von den Auszubildenden standen im			Neu abgeschlossene Ausbildungsverträge		Vorzeitig gelöste Ausbildungsverträge	Bestandene Abschlussprüfungen ¹⁾	
	insgesamt	und zwar		1.	2.	3.u.4.	insgesamt	darunter weiblich		insgesamt	darunter weiblich
		weiblich	Ausländer						Ausbildungsjahr		
Noch: Handwerk											
Fliesen-, Platten- und Mosaikleger/in	463	10	110	164	153	146	201	4	60	125	4
Fotograf/in	226	157	10	59	79	88	81	51	40	66	47
Friseur/in	3 513	2 686	1 041	1 154	1 130	1 229	1 603	1 186	966	942	800
Gebäudereiniger/in	76	11	29	24	19	33	29	3	24	22	5
Gebäudereinigungsfachkraft (§42m HwO)	15	6	–	5	5	5	6	3	2	5	2
Geigenbauer/in	1	1	–	–	–	1	1	1	1	2	1
Gerüstbauer/in	101	1	19	43	25	33	51	1	38	6	–
Glasapparatebauer/in	8	1	–	2	2	4	2	–	1	–	–
Glaser/in	170	12	37	52	46	72	57	6	19	51	4
Glasveredler/in	4	3	1	1	3	–	2	1	–	1	1
Goldschmied/in	120	85	10	21	36	63	28	21	12	21	14
Graveur/in	2	1	–	–	2	–	1	1	–	–	–
Hochbaufacharbeiter/in	290	3	79	138	152	–	151	2	55	69	–
Hochbaufacharbeiter/in (§42m HwO)	8	–	–	2	3	3	2	–	1	1	–
Holz- und Bautenschützer/in	9	–	3	8	–	1	8	–	1	–	–
Holzblasinstrumentenmacher/in	5	3	1	3	–	2	3	2	–	1	–
Holzmechaniker/in	2	–	–	–	1	1	1	–	1	–	–
Hörakustiker/in	480	276	19	154	161	165	171	100	50	122	67
Hörgeräteakustiker/in	1	–	–	–	–	1	–	–	–	25	11
Immobilienkaufmann/-kauffrau	–	–	–	–	–	–	–	–	1	–	–
Industriekaufmann/-kauffrau	17	11	–	2	11	4	6	4	–	5	4
Industriemechaniker/in	6	1	–	1	5	–	1	1	1	1	–
Informationselektroniker/in	256	5	39	59	54	143	67	2	23	74	–
IT-System-Elektroniker/in	6	–	1	1	–	5	1	–	1	1	–
Kanalbauer/in	11	–	–	3	3	5	6	–	3	4	–
Karosserie- und Fahrzeugbaumechaniker/in	570	22	99	170	159	241	197	4	81	134	3
Karosseriebearbeiter/in (§42m HwO)	4	–	–	2	1	1	2	–	3	5	1
Kaufmann/Kauffrau für Büromanagement	2 102	1 615	150	685	692	725	810	613	256	742	591
Kaufmann/Kauffrau im E-Commerce	–	–	–	–	–	–	–	–	1	–	–
Kaufmann/Kauffrau im Einzelhandel	38	18	3	12	11	15	17	8	10	20	8
Kaufmann/Kauffrau im Groß- und Außenhandel	–	–	–	–	–	–	–	–	1	1	–
Keramiker/in	17	14	2	5	4	8	6	4	–	7	6
Kerzenhersteller/in und Wachsbildner/in	9	7	–	2	4	3	3	3	1	1	1
Klavier- und Cembalobauer/in	12	7	1	3	4	5	3	1	2	3	2
Klempner/in	588	10	95	159	149	280	201	5	96	133	2
Konditor/in	1 015	801	143	287	346	382	403	326	220	311	260
Konstruktionsmechaniker/in	2	–	1	–	1	1	–	–	–	3	–
Kosmetiker/in	60	59	9	29	14	17	34	33	14	8	8
Kraftfahrzeugmechatroniker/in	13 011	557	1 833	3 521	3 514	5 976	4 084	196	1 382	2 475	100
Kürschner/in	4	4	–	1	–	3	1	1	–	–	–
Land- und Baumaschinenmechatroniker/in	1 809	38	22	528	460	821	563	14	90	413	4
Leichtflugzeugbauer/in	1	–	–	–	1	–	–	–	–	2	1
Maler/in und Lackierer/in	2 213	284	553	759	686	768	963	141	438	541	75
Malerfachwerker/in (§42m HwO)	29	7	2	16	6	7	17	5	4	12	1
Maschinen- und Anlagenführer/in	6	–	2	3	3	–	3	–	–	2	–
Maßschneider/in	193	158	28	67	57	69	86	69	28	52	47
Maßschuhmacher/in	4	2	1	2	–	2	2	1	1	–	–
Maurer/in	2 343	23	291	713	770	860	899	12	253	703	7
Mechaniker/in für Reifen- und Vulkanisationstechnik	52	–	21	21	14	17	23	–	13	15	–
Mechatroniker/in	222	8	10	65	41	116	67	4	12	49	1
Mechatroniker/in für Kältetechnik	634	24	77	185	166	283	213	13	73	133	2
Mediengestalter/in Digital und Print	34	16	2	11	12	11	14	7	4	16	12
Medientechnologe/-technologin Druck	6	1	1	2	3	1	2	–	2	5	1

Fußnote vgl. Seite 22.

Noch: 1.2 Auszubildende, neu abgeschlossene Ausbildungsverträge, vorzeitig gelöste Ausbildungsverträge und bestandene Abschlussprüfungen in Bayern 2019 nach Ausbildungsbereichen und -berufen

Ausbildungsbereich Ausbildungsberuf	Auszubildende			Von den Auszubildenden standen im			Neu abgeschlos- sene Ausbil- dungsverträge		Vor- zeitig gelöste Ausbil- dungs- ver- träge	Bestandene Abschluss- prüfungen ¹⁾	
	ins- gesamt	und zwar		1.	2.	3.u.4.	ins- gesamt	darunter weiblich		ins- gesamt	darunter weiblich
		weib- lich	Aus- länder								
Noch: Handwerk											
Medientechnologe/-technologin Druckverarbeitung	8	3	1	2	4	2	2	1	-	-	-
Medientechnologe/-technologin Siebdruck	11	-	4	2	6	3	2	-	2	3	-
Metall- und Glockengießer/in	3	-	1	1	1	1	1	-	-	2	1
Metallbauer/in	2 882	73	343	769	715	1 398	893	29	351	734	10
Metallbildner/in	6	-	-	2	2	2	3	-	2	1	-
Metallblasinstrumentenmacher/in	28	10	3	8	13	7	11	3	-	5	1
Modist/in	2	2	-	-	2	-	2	2	-	-	-
Naturwerksteinmechaniker/in	10	-	1	4	4	2	4	-	1	2	1
Oberflächenbeschichter/in	15	1	1	5	3	7	7	1	4	2	-
Ofen- und Luftheizungsbauer/in	99	3	13	24	39	36	30	-	9	26	1
Orgel- und Harmoniumbauer/in	22	7	4	2	5	15	4	3	2	4	1
Orgelbauer/in	3	-	1	3	-	-	3	-	-	-	-
Orthopädieschuhmacher/in	182	94	18	32	53	97	39	16	12	41	22
Orthopädietechnik-Mechaniker/in	298	138	28	88	99	111	101	43	27	88	41
Packmitteltechnologie/-technologin	1	-	-	-	1	-	-	-	-	-	-
Parkettleger/in	142	7	45	42	47	53	51	2	21	17	1
Polster- und Dekorationsnäher/in	11	11	2	4	7	-	4	4	3	5	5
Präzisionswerkzeugmechaniker/in	33	1	6	15	18	-	16	1	1	-	-
Raumausstatter/in	306	167	35	82	102	122	114	75	48	84	55
Rohrleitungsbauer/in	29	-	3	9	12	8	11	-	5	16	-
Rollladen- und Sonnenschutzmechatroniker/in	94	5	19	31	30	33	34	2	13	20	1
Sattler/in	86	43	12	22	27	37	30	17	10	28	14
Schilder- und Lichtreklamehersteller/in	106	32	11	30	40	36	33	8	10	32	13
Schneidwerkzeugmechaniker/in	27	5	2	-	-	27	-	-	1	11	-
Schornsteinfeger/in	340	42	2	105	115	120	124	16	32	92	13
Schuhmacher/in	6	1	2	-	-	6	-	-	1	2	1
Segelmacher/in	-	-	-	-	-	-	-	-	-	2	-
Seiler/in	15	1	1	4	6	5	4	-	2	1	-
Silberschmied/in	3	1	-	-	1	2	1	-	-	-	-
Steinmetz/in und Steinbildhauer/in	181	21	18	69	49	63	79	16	22	41	7
Straßenbauer/in	359	3	62	115	112	132	147	2	41	86	1
Stuckateur/in	71	-	21	23	27	21	30	-	20	10	1
Systemelektroniker/in	119	8	10	30	32	57	32	4	11	25	2
Technische(r) Konfektionär/in	1	-	1	-	1	-	-	-	-	-	-
Technische(r) Modellbauer/in	143	31	8	31	40	72	31	12	7	38	7
Technische(r) Produktdesigner/in	141	46	7	39	34	68	40	15	7	26	10
Technische(r) Systemplaner/in	361	90	28	91	98	172	112	30	29	72	26
Textilgestalter/in im Handwerk	6	6	1	1	4	1	1	1	1	2	2
Textilreiniger/in	19	7	8	6	7	6	7	3	-	2	2
Textilreinigerwerker/in (§42m HwO)	13	5	1	6	4	3	7	4	3	2	1
Tiefbaufacharbeiter/in	104	1	24	59	45	-	62	1	23	22	-
Tiefbaufacharbeiter/in (§42m HwO)	1	-	-	-	-	1	-	-	-	-	-
Tischler/in	3 028	447	188	94	1 441	1 493	1 566	243	298	1 261	185
Trockenbaumonteur/in	71	1	17	26	21	24	34	-	16	13	-
Uhrmacher/in	20	5	2	12	5	3	12	3	-	7	2
Veranstaltungskaufmann/-kauffrau	-	-	-	-	-	-	-	-	-	1	1
Verfahrensmechaniker/in für Beschichtungstechnik	3	-	-	2	1	-	2	-	-	-	-
Verfahrensmechaniker/in für Kunststoff- und Kautschuktechnik	10	1	-	4	-	6	4	1	1	6	1
Verfahrenstechnologe/-technologin Mühlen- und Getreidewirtschaft	19	7	2	7	9	3	7	1	-	-	-
Vergolder/in	14	12	-	6	4	4	6	6	2	3	1
Verkäufer/in	8	4	-	6	2	-	6	3	2	4	1

Fußnote vgl. Seite 22.

Noch: 1.2 Auszubildende, neu abgeschlossene Ausbildungsverträge, vorzeitig gelöste Ausbildungsverträge und bestandene Abschlussprüfungen in Bayern 2019 nach Ausbildungsbereichen und -berufen

Ausbildungsbereich Ausbildungsberuf	Auszubildende			Von den Auszubildenden standen im			Neu abgeschlossene Ausbildungsverträge		Vorzeitig gelöste Ausbildungsverträge	Bestandene Abschlussprüfungen ¹⁾	
	insgesamt	und zwar		1.	2.	3.u.4.	insgesamt	darunter weiblich		insgesamt	darunter weiblich
		weiblich	Ausländer						Ausbildungsjahr		
Noch: Handwerk											
Wärme-, Kälte- und Schallschutzisolierer/in	65	–	20	26	22	17	30	–	7	18	1
Werksteinhersteller/in	1	–	–	–	1	–	–	–	–	–	–
Werkzeugmaschinenspaner/in Drehen (§42m HwO) (36 Mon.)	1	–	–	–	1	–	–	–	–	–	–
Werkzeugmaschinenspaner/in Drehen (§42m HwO) (42 Mon.)	1	–	–	–	–	1	–	–	–	–	–
Werkzeugmechaniker/in	1	–	–	–	–	1	–	–	–	2	–
Zahn techniker/in	748	430	167	192	198	358	240	142	92	125	76
Zerspanungsmechaniker/in	227	15	23	65	61	101	74	8	28	56	3
Zimmerer/Zimmerin	1 961	47	50	42	948	971	992	25	130	878	16
Zupfinstrumentenmacher/in	6	1	–	2	4	–	2	–	–	–	–
Zweiradmechatroniker/in	375	25	31	98	114	163	123	11	43	45	5
Agrarwirtschaft											
Fachkraft Agrarservice	70	2	2	5	30	35	35	1	4	25	–
Fachpraktiker/in Landwirtschaft (§66 BBiG)	5	1	–	–	3	2	–	–	–	2	1
Fischwirt/in	52	5	–	16	12	24	18	2	5	17	4
Forstwart/in	266	7	–	83	93	90	91	2	6	83	1
Gärtner/in	1 995	436	141	566	719	710	739	172	206	654	165
Hauswirtschaftler/in	60	60	–	3	26	31	40	40	–	33	33
Landwirt/in	1 357	243	10	48	573	736	679	128	41	701	115
Milchtechnologe/-technologin	304	76	29	105	110	89	106	26	12	122	24
Milchwirtschaftliche(r) Laborant/in	170	144	4	60	55	55	60	53	5	63	52
Pferdewirt/in	189	164	5	61	63	65	81	71	38	51	41
Pflanzentechnologe/-technologin	4	1	–	1	1	2	2	–	1	1	1
Revierjäger/in	8	–	–	–	–	8	–	–	–	–	–
Tierwirt/in	18	5	1	3	7	8	9	1	2	13	2
Werker/in im Gartenbau / Gartenbauhelfer/in (§66 BBiG)	418	88	6	131	136	151	141	40	25	122	36
Winzer/in	55	17	–	2	28	25	26	8	9	23	3
Öffentlicher Dienst											
Fachangestellte(r) für Arbeitsmarktdienstleistungen	269	190	17	86	88	95	85	67	13	71	52
Fachangestellte(r) für Bäderbetriebe	239	68	–	89	84	66	100	24	–	76	20
Fachangestellte(r) für Medien- und Informationsdienste	117	93	–	44	36	37	44	33	1	32	26
Fachkraft für Abwassertechnik	106	8	–	36	40	30	42	3	–	38	4
Fachkraft für Kreislauf- und Abfallwirtschaft	20	2	–	10	6	4	11	1	–	9	1
Fachkraft für Rohr-, Kanal- und Industrieservice	13	–	–	5	3	5	6	–	–	–	–
Fachkraft für Wasserversorgungstechnik	75	2	–	36	28	11	39	–	–	25	2
Geomatiker/in	29	12	–	8	12	9	8	3	2	13	6
Kaufmann/Kauffrau für Büromanagement	235	155	31	78	97	60	77	53	–	75	58
Sozialversicherungsfachangestellte(r)	1 230	930	38	389	407	434	485	382	31	438	325
Straßenwärter/in	286	7	–	109	91	86	110	3	6	74	2
Vermessungstechniker/in	111	18	21	39	33	39	40	11	5	33	7
Verwaltungsfachangestellte(r)	2 688	1 999	68	958	898	832	960	740	1	851	634
Wasserbauer/in	47	4	–	16	18	13	16	1	1	14	1

Fußnote vgl. Seite 22.

Noch: 1.2 Auszubildende, neu abgeschlossene Ausbildungsverträge, vorzeitig gelöste Ausbildungsverträge und bestandene Abschlussprüfungen in Bayern 2019 nach Ausbildungsbereichen und -berufen

Ausbildungsbereich Ausbildungsberuf	Auszubildende			Von den Auszubildenden standen im			Neu abgeschlossene Ausbildungsverträge		Vorzeitig gelöste Ausbildungsverträge	Bestandene Abschlussprüfungen ¹⁾	
	insgesamt	und zwar		1.	2.	3.u.4.	insgesamt	darunter weiblich		insgesamt	darunter weiblich
		weiblich	Ausländer						Ausbildungsjahr		
Freie Berufe											
Medizinische(r) Fachangestellte(r)	8 304	8 077	963	2 893	2 872	2 539	3 460	3 358	1 255	2 534	2 489
Notarfachangestellte(r)	388	309	16	87	171	130	158	125	–	131	105
Patentanwaltsfachangestellte(r)	203	173	26	31	81	91	74	60	14	68	55
Pharmazeutisch-kaufmännische(r) Angestellte(r)	692	655	177	283	242	167	289	271	55	212	200
Rechtsanwaltsfachangestellte(r)	1 650	1 545	241	532	552	566	609	571	201	547	518
Steuerfachangestellte(r)	3 422	2 477	353	1 175	1 169	1 078	1 237	881	264	1 110	844
Tiermedizinische(r) Fachangestellte(r)	807	749	49	332	264	211	344	317	147	215	203
Zahnmedizinische(r) Fachangestellte(r)	6 364	6 211	2 146	2 250	2 017	2 097	2 327	2 259	700	1 673	1 644
Hauswirtschaft											
Fachpraktiker/in Hauswirtschaft (§66 BBiG)	404	357	10	157	124	123	157	131	52	144	123
Hauswirtschaftler/in	193	185	10	44	57	92	93	89	22	82	79
Insgesamt	239 724	86 837	28 551	75 317	77 616	86 791	91 454	34 759	24 268	71 355	28 709

¹⁾ Bestandene Abschlussprüfungen ohne externe Teilnehmer (vgl. Abschnitt "Erläuterungen" am Berichtsanfang).

1.3 Auszubildende und neu abgeschlossene Ausbildungsverträge in Bayern 2019 nach Ausbildungsbereichen, Regierungsbezirken, kreisfreien Städten und Landkreisen

Gebiet	Auszubildende						Neu abgeschlossene Ausbildungsverträge					
	Industrie und Handel	Handwerk	Landwirtschaft	Öffentlicher Dienst	Freie Berufe	Hauswirtschaft	Industrie und Handel	Handwerk	Landwirtschaft	Öffentlicher Dienst	Freie Berufe	Hauswirtschaft
Oberbayern												
Kreisfreie Städte												
Ingolstadt	2 996	776	19	78	367	1	1 025	279	8	28	138	–
München	14 544	4 830	172	1 074	3 536	43	5 746	1 867	61	373	1 371	16
Rosenheim	918	456	22	77	225	6	358	165	11	27	83	1
Landkreise												
Altötting	1 461	740	32	29	145	2	561	264	15	11	56	1
Berchtesgadener Land	923	644	36	47	172	5	370	204	11	22	60	4
Bad Tölz-Wolfratshausen	849	807	65	42	190	10	324	272	25	15	70	4
Dachau	646	657	41	47	164	1	257	243	19	15	61	1
Ebersberg	882	651	92	46	151	17	340	246	36	18	56	4
Eichstätt	1 003	852	34	34	121	1	359	270	16	10	44	1
Erding	753	791	67	34	177	3	293	284	29	15	66	2
Freising	1 853	827	133	65	220	–	744	295	50	30	96	–
Fürstenfeldbruck	945	920	46	59	256	–	396	334	13	22	107	–
Garmisch-Partenkirchen	749	479	27	39	138	1	323	185	13	11	52	1
Landsberg am Lech	1 017	654	64	50	126	9	366	254	24	21	54	3
Miesbach	708	658	55	29	152	3	284	253	28	8	63	1
Mühldorf a.Inn	1 173	870	80	44	178	12	451	309	35	18	69	7
München	3 661	1 513	121	74	402	2	1 439	589	41	26	161	1
Neuburg-Schrobenhausen	819	647	29	35	121	–	281	218	10	17	44	–
Pfaffenhofen a.d.Ilm	1 193	699	60	34	165	10	424	236	20	14	72	6
Rosenheim	2 011	1 730	224	50	352	15	779	633	109	19	136	9
Starnberg	758	594	55	53	179	4	313	222	19	19	66	3
Traunstein	1 907	1 396	105	68	330	6	721	491	35	25	124	4
Weilheim-Schongau	1 355	1 012	105	27	184	15	506	384	42	7	72	9
Niederbayern												
Kreisfreie Städte												
Landshut	954	393	17	125	251	10	400	157	3	32	98	4
Passau	1 146	446	6	61	185	1	448	160	3	22	79	1
Straubing	924	412	43	29	192	–	356	140	14	11	74	–
Landkreise												
Deggendorf	1 401	813	23	66	183	1	522	282	11	30	69	–
Freyung-Grafenau	851	469	14	27	69	3	316	182	4	10	26	–
Kelheim	1 275	806	87	36	199	17	513	310	38	16	79	7
Landshut	1 257	957	91	28	170	–	487	340	41	10	60	–
Passau	1 785	1 153	93	27	250	10	690	429	34	10	97	5
Regen	839	405	33	42	111	4	323	141	15	14	31	2
Rottal-Inn	949	978	53	36	142	2	376	345	21	18	63	2
Straubing-Bogen	522	588	23	25	92	–	195	197	9	10	35	–
Dingolfing-Landau	1 464	542	41	51	134	1	518	196	13	16	47	1
Oberpfalz												
Kreisfreie Städte												
Amberg	786	361	17	42	174	3	292	124	7	15	65	2
Regensburg	2 953	890	42	118	580	8	1 095	330	14	45	226	5
Weiden i.d.OPf.	704	510	14	12	77	9	283	158	5	6	33	3
Landkreise												
Amberg-Weizsach	624	455	38	17	89	–	236	150	19	10	33	–
Cham	1 649	943	76	27	183	1	543	343	32	12	66	1
Neumarkt i.d.OPf.	1 479	1 184	38	26	210	9	561	378	14	10	70	6
Neustadt a.d.Waldnaab	891	616	46	46	172	1	335	210	25	15	67	1
Regensburg	1 309	783	37	27	193	2	499	277	14	10	71	1
Schwandorf	1 389	899	120	51	197	15	498	323	49	16	79	5
Tirschenreuth	671	388	22	22	55	1	233	120	9	9	18	1

Noch: 1.3 Auszubildende und neu abgeschlossene Ausbildungsverträge in Bayern 2019 nach Ausbildungsbereichen, Regierungsbezirken, kreisfreien Städten und Landkreisen

Gebiet	Auszubildende						Neu abgeschlossene Ausbildungsverträge					
	Industrie und Handel	Handwerk	Landwirtschaft	Öffentlicher Dienst	Freie Berufe	Hauswirtschaft	Industrie und Handel	Handwerk	Landwirtschaft	Öffentlicher Dienst	Freie Berufe	Hauswirtschaft
Oberfranken												
Kreisfreie Städte												
Bamberg	1 334	485	15	53	255	9	469	183	4	28	115	3
Bayreuth	1 107	493	39	148	234	3	421	163	12	54	94	2
Coburg	1 284	268	18	45	109	11	465	99	8	18	34	6
Hof	626	437	23	55	120	16	255	185	11	21	51	8
Landkreise												
Bamberg	837	733	54	16	114	–	332	282	21	3	45	–
Bayreuth	629	375	48	20	61	–	243	140	25	8	23	–
Coburg	728	319	29	11	42	–	287	146	15	3	16	–
Forchheim	692	450	46	22	112	–	261	158	23	11	50	–
Hof	1 078	422	30	11	78	–	372	147	10	4	37	–
Kronach	810	292	21	17	53	1	272	99	7	8	22	1
Kulmbach	672	537	19	15	80	3	246	200	10	7	26	3
Lichtenfels	645	433	24	22	78	–	220	155	6	5	30	–
Wunsiedel i.Fichtelgebirge	877	342	10	25	56	5	321	123	3	8	21	3
Mittelfranken												
Kreisfreie Städte												
Ansbach	798	288	24	35	136	11	321	100	6	16	60	2
Erlangen	1 892	573	16	36	246	1	801	204	4	14	96	–
Fürth	1 151	614	27	28	261	1	478	249	10	6	95	–
Nürnberg	8 513	2 169	89	327	1 362	29	3 475	847	32	128	604	14
Schwabach	472	171	16	16	34	4	208	59	7	4	10	2
Landkreise												
Ansbach	1 685	966	128	41	198	19	638	365	57	20	69	6
Erlangen-Höchstadt	1 349	454	25	24	156	1	533	187	10	6	63	–
Fürth	498	465	18	30	103	1	235	180	8	9	41	–
Nürnberger Land	1 475	746	32	33	203	2	596	290	16	14	94	1
Neustadt a.d.Aisch-Bad Windsheim	766	552	37	34	121	3	301	215	15	15	40	1
Roth	1 196	688	49	42	183	11	477	239	27	18	76	3
Weißenburg-Gunzenhausen	930	467	48	38	144	20	359	155	23	14	50	6
Unterfranken												
Kreisfreie Städte												
Aschaffenburg	1 443	617	18	60	292	23	520	215	6	23	123	8
Schweinfurt	1 675	498	5	93	223	6	572	205	2	31	78	2
Würzburg	2 413	845	88	104	518	23	1 003	340	34	38	210	6
Landkreise												
Aschaffenburg	1 348	743	42	26	165	15	527	267	16	10	62	6
Bad Kissingen	836	688	35	48	177	8	329	251	16	17	60	2
Rhön-Grabfeld	936	421	35	37	103	–	323	145	20	16	41	–
Haßberge	630	526	20	30	110	3	244	184	6	9	34	–
Kitzingen	737	499	51	31	99	7	289	176	22	9	36	3
Miltenberg	1 100	621	33	35	145	–	415	239	12	10	54	–
Main-Spessart	1 119	661	34	23	126	2	407	262	11	9	55	1
Schweinfurt	650	472	25	25	85	12	265	161	10	11	30	5
Würzburg	843	702	76	43	144	–	330	244	33	17	45	–
Schwaben												
Kreisfreie Städte												
Augsburg	3 933	1 516	82	211	777	20	1 603	549	37	80	303	8
Kaufbeuren	587	320	8	38	109	4	273	117	3	11	42	1
Kempten (Allgäu)	1 336	393	55	27	212	7	540	136	23	11	90	3
Memmingen	1 211	385	27	11	148	4	494	128	11	4	50	–

Noch: 1.3 Auszubildende und neu abgeschlossene Ausbildungsverträge in Bayern 2019 nach Ausbildungsbereichen, Regierungsbezirken, kreisfreien Städten und Landkreisen

Gebiet	Auszubildende						Neu abgeschlossene Ausbildungsverträge					
	Industrie und Handel	Handwerk	Landwirtschaft	Öffentlicher Dienst	Freie Berufe	Hauswirtschaft	Industrie und Handel	Handwerk	Landwirtschaft	Öffentlicher Dienst	Freie Berufe	Hauswirtschaft
Noch: Schwaben												
Landkreise												
Aichach-Friedberg	950	824	58	25	138	–	409	287	30	5	54	–
Augsburg	2 255	1 299	71	43	284	5	955	477	27	18	106	2
Dillingen a.d.Donau	881	517	65	30	131	1	321	193	23	13	41	–
Günzburg	1 349	879	76	54	164	15	536	322	29	20	67	4
Neu-Ulm	1 852	646	47	34	247	4	805	252	17	15	108	2
Lindau (Bodensee)	906	412	62	36	106	1	323	147	30	13	46	1
Ostallgäu	1 573	933	107	41	169	1	630	335	46	18	67	–
Unterallgäu	1 864	799	87	36	145	1	709	296	35	13	39	1
Donau-Ries	1 841	922	78	59	232	17	660	335	29	23	79	8
Oberallgäu	1 662	831	110	40	193	3	667	297	50	18	79	1
Zusammen	136 920	69 902	4 938	5 460	21 740	597	53 114	25 519	2 012	2 022	8 468	250
Nicht-bayerisches Gebiet	33	6	33	5	90	–	21	2	15	1	30	–
Insgesamt	136 953	69 908	4 971	5 465	21 830	597	53 135	25 521	2 027	2 023	8 498	250

1.4 Ausbildungsverträge in Voll- und Teilzeit in Bayern 2019 nach Berufshauptgruppen und Regierungsbezirk

Kenn- ziffer	Berufshauptgruppen ¹⁾	Auszubildende zum 31.12. ²⁾						
		Oberbayern	Niederbayern	Oberpfalz	Oberfranken	Mittelfranken	Unterfranken	Schwaben
11	Land-, Tier-, Forstwirtschaftsberufe	698	261	203	186	236	239	353
	darunter in Teilzeit	1	–	–	–	–	–	–
	darunter neu abgeschlossene Verträge	1	–	–	–	–	–	–
12	Gartenbauberufe, Floristik	1 038	311	228	195	351	263	442
	darunter in Teilzeit	5	–	1	1	1	1	–
	darunter neu abgeschlossene Verträge	2	–	1	–	–	–	–
22	Kunststoff- u. Holzherst., -verarbeitung	1 798	804	491	607	887	582	996
	darunter in Teilzeit	–	–	–	2	6	–	–
	darunter neu abgeschlossene Verträge	–	–	–	1	1	–	–
23	Papier-, Druckberufe, tech. Mediengestalt.	653	209	289	215	378	255	552
	darunter in Teilzeit	1	–	2	1	–	–	–
	darunter neu abgeschlossene Verträge	–	–	1	1	–	–	–
24	Metallerzeugung, -bearbeitung, Metallbau	3 224	1 727	1 783	1 198	1 539	1 431	2 349
	darunter in Teilzeit	3	1	1	1	1	1	–
	darunter neu abgeschlossene Verträge	–	–	–	–	–	–	–
25	Maschinen- und Fahrzeugtechnikberufe	8 978	3 238	2 578	2 460	3 577	3 174	5 247
	darunter in Teilzeit	–	–	1	2	1	1	3
	darunter neu abgeschlossene Verträge	–	–	–	2	–	–	2
26	Mechatronik-, Energie- u. Elektroberufe	6 956	2 560	3 181	1 886	3 212	2 474	3 365
	darunter in Teilzeit	1	3	–	–	2	–	–
	darunter neu abgeschlossene Verträge	–	–	–	–	–	–	–
27	Techn.Entwickl., Konstr., Produktionssteuer.	1 476	943	827	518	471	593	793
	darunter in Teilzeit	3	2	1	–	2	3	3
	darunter neu abgeschlossene Verträge	1	–	–	–	1	–	2
28	Textil- und Lederberufe	300	91	57	176	95	61	144
	darunter in Teilzeit	2	–	1	–	1	–	1
	darunter neu abgeschlossene Verträge	1	–	1	–	1	–	1
29	Lebensmittelherstellung u. -verarbeitung	2 670	731	655	628	896	752	1 326
	darunter in Teilzeit	1	7	3	2	–	–	6
	darunter neu abgeschlossene Verträge	–	3	1	–	–	–	3
31	Bauplanung, Architektur, Vermessungsberufe	85	31	50	8	19	38	31
	darunter in Teilzeit	1	–	–	–	–	1	–
	darunter neu abgeschlossene Verträge	–	–	–	–	–	1	–
32	Hoch- und Tiefbauberufe	1 080	544	560	408	561	484	901
	darunter in Teilzeit	–	–	–	1	1	2	1
	darunter neu abgeschlossene Verträge	–	–	–	–	–	–	–
33	(Innen-) Ausbauberufe	1 976	681	507	444	674	614	999
	darunter in Teilzeit	–	–	1	–	–	–	3
	darunter neu abgeschlossene Verträge	–	–	1	–	–	–	1
41	Mathematik-Biologie-Chemie-, Physikberufe	1 401	128	188	126	254	210	283
	darunter in Teilzeit	1	–	1	–	–	–	–
	darunter neu abgeschlossene Verträge	–	–	1	–	–	–	–
43	Informatik- und andere IKT-Berufe	3 374	671	722	682	1 946	875	1 085
	darunter in Teilzeit	4	2	–	–	4	–	2
	darunter neu abgeschlossene Verträge	1	–	–	–	1	–	1
51	Verkehr, Logistik (außer Fahrzeugführ.)	2 657	915	608	821	1 640	1 115	1 615
	darunter in Teilzeit	4	–	2	1	1	3	1
	darunter neu abgeschlossene Verträge	–	–	1	1	–	1	1

Fußnoten vgl. Seite 27.

Noch: 1.4 Ausbildungsverträge in Voll- und Teilzeit in Bayern 2019 nach Berufshauptgruppen und Regierungsbezirk

Kenn- ziffer	Berufshauptgruppen ¹⁾	Auszubildende zum 31.12. ²⁾						
		Oberbayern	Niederbayern	Oberpfalz	Oberfranken	Mittelfranken	Unterfranken	Schwaben
54	Reinigungsberufe	37	9	3	11	11	27	43
	darunter in Teilzeit	–	–	–	1	–	1	–
	darunter neu abgeschlossene Verträge	–	–	–	–	–	1	–
61	Einkaufs-, Vertriebs- und Handelsberufe	2 529	577	514	504	1 134	829	1 168
	darunter in Teilzeit	7	1	2	–	1	2	2
	darunter neu abgeschlossene Verträge	1	–	–	–	–	2	1
62	Verkaufsberufe	7 567	2 056	1 941	1 714	3 166	2 103	3 410
	darunter in Teilzeit	29	10	17	12	23	19	30
	darunter neu abgeschlossene Verträge	11	6	8	6	6	10	11
63	Tourismus-, Hotel- und Gaststättenberufe	3 599	663	451	393	972	619	1 233
	darunter in Teilzeit	11	3	3	–	4	1	2
	darunter neu abgeschlossene Verträge	–	2	2	–	1	–	1
71	Berufe Unternehmensführung, -organisation	6 581	2 233	2 065	1 981	3 345	2 144	3 648
	darunter in Teilzeit	41	13	14	3	20	18	29
	darunter neu abgeschlossene Verträge	14	3	5	1	6	7	12
72	Finanzdienstl.Rechnungsw., Steuerberatung	3 655	1 015	810	743	1 437	936	1 243
	darunter in Teilzeit	15	7	2	1	8	1	4
	darunter neu abgeschlossene Verträge	4	2	–	1	6	–	1
73	Berufe in Recht und Verwaltung	2 900	653	463	544	933	786	945
	darunter in Teilzeit	15	1	1	3	7	10	3
	darunter neu abgeschlossene Verträge	2	–	–	1	1	2	–
81	Medizinische Gesundheitsberufe	5 548	1 383	1 357	1 036	2 315	1 557	2 193
	darunter in Teilzeit	52	4	8	7	4	14	18
	darunter neu abgeschlossene Verträge	20	2	4	2	1	4	5
82	Nichtmed. Gesundheit, Körperpfl., Medizint.	2 316	573	578	467	957	660	1 019
	darunter in Teilzeit	11	6	5	5	14	5	16
	darunter neu abgeschlossene Verträge	6	2	1	2	5	4	3
83	Erziehung, soz., hauswirt.Berufe, Theologie	229	53	51	52	124	99	98
	darunter in Teilzeit	8	–	2	–	5	2	1
	darunter neu abgeschlossene Verträge	4	–	1	–	1	–	–
92	Werbung, Marketing, kaufm, red.Medienberufe	500	40	77	100	243	154	172
	darunter in Teilzeit	1	–	–	–	3	–	–
	darunter neu abgeschlossene Verträge	–	–	–	–	2	–	–
93	Produktdesign, Kunsthandwerk	408	72	67	57	97	81	166
	darunter in Teilzeit	1	–	–	–	–	–	1
	darunter neu abgeschlossene Verträge	–	–	–	–	–	–	–
	Insgesamt	78 363	24 433	22 301	19 181	33 321	24 326	37 632
	darunter in Teilzeit	218	60	68	43	109	85	126
	darunter neu abgeschlossene Verträge	68	20	28	18	33	32	45

¹⁾ Nicht aufgeführt sind diejenigen Berufshauptgruppen, bei denen ausschließlich Vollzeitausbildungsverträge abgeschlossen wurden. Bei der Zeile "Insgesamt" sind die entsprechenden Werte jedoch enthalten. - ²⁾ Ohne Auszubildende deren Ausbildungsstätte außerhalb Bayerns liegt.

2.1 Ausbildungsverträge zum 31. Dezember 2019 in Bayern nach Alter, Ausbildungsbereichen und Berufsbereichen

Kenn- ziffer	Ausbildungsbereich ----- Berufsbereich	Auszubildende zum 31.12.									
		ins- gesamt	davon im Alter von ... Jahren								
			unter 17	17	18	19	20	21	22	23	24 oder mehr
Industrie und Handel											
I	Land-, Forst-, Tierwirtschaft und Gartenbau	600	92	112	106	73	64	33	29	20	71
II	Rohstoffgewinnung, Produktion und Fertigung	49 838	5 718	8 195	9 862	9 297	6 191	3 644	2 127	1 278	3 526
III	Bau, Architektur, Vermessung und Gebäudetechnik	1 727	216	299	343	296	169	133	79	53	139
IV	Naturwissenschaft, Geografie und Informatik	11 759	630	1 202	1 735	1 785	1 502	1 191	861	632	2 221
V	Verkehr, Logistik, Schutz und Sicherheit	10 892	950	1 510	1 969	1 755	1 415	975	660	440	1 218
VI	Kaufmännische Dienstleistungen, Warenhandel, Vertrieb, Hotel und Tourismus	32 991	2 947	4 249	5 614	5 338	4 390	3 225	2 202	1 465	3 561
VII	Unternehmensorganisation, Buchhaltung, Recht und Verwaltung	26 749	1 917	3 519	4 963	4 808	3 687	2 795	1 765	1 114	2 181
VIII	Gesundheit, Soziales, Lehre und Erziehung	108	4	12	21	18	14	6	14	6	13
IX	Sprach-, Literatur-, Geistes-, Gesellschafts- und Wirtschaftswissenschaften, Medien, Kunst, Kultur und Gestaltung	2 289	45	134	271	391	392	362	252	159	283
Handwerk											
II	Rohstoffgewinnung, Produktion und Fertigung	39 490	5 088	6 397	7 510	6 632	4 752	2 886	1 788	1 051	3 386
III	Bau, Architektur, Vermessung und Gebäudetechnik	16 859	2 418	3 068	3 244	2 589	1 696	1 106	706	430	1 602
IV	Naturwissenschaft, Geografie und Informatik	358	68	80	79	58	25	17	6	8	17
V	Verkehr, Logistik, Schutz und Sicherheit	411	48	60	56	92	45	26	34	10	40
VI	Kaufmännische Dienstleistungen, Warenhandel, Vertrieb, Hotel und Tourismus	3 473	395	551	655	551	403	270	187	108	353
VII	Unternehmensorganisation, Buchhaltung, Recht und Verwaltung	2 122	207	330	472	357	248	188	103	63	154
VIII	Gesundheit, Soziales, Lehre und Erziehung	6 512	690	1 020	1 077	994	714	538	383	265	831
IX	Sprach-, Literatur-, Geistes-, Gesellschafts- und Wirtschaftswissenschaften, Medien, Kunst, Kultur und Gestaltung	683	56	72	93	105	80	73	41	39	124
Agrarwirtschaft											
I	Land-, Forst-, Tierwirtschaft und Gartenbau	4 437	383	756	863	688	479	339	210	141	578
II	Rohstoffgewinnung, Produktion und Fertigung	304	39	51	55	48	26	21	14	9	41
IV	Naturwissenschaft, Geografie und Informatik	170	21	37	48	28	14	11	1	1	9
VIII	Gesundheit, Soziales, Lehre und Erziehung	60	12	19	16	7	2	2	2	-	-
Öffentlicher Dienst											
III	Bau, Architektur, Vermessung und Gebäudetechnik	401	52	75	76	51	28	20	27	12	60
V	Verkehr, Logistik, Schutz und Sicherheit	525	112	109	108	67	35	24	17	8	45
VII	Unternehmensorganisation, Buchhaltung, Recht und Verwaltung	4 539	472	734	968	787	552	362	194	134	336
Freie Berufe											
VI	Kaufmännische Dienstleistungen, Warenhandel, Vertrieb, Hotel und Tourismus	692	109	148	145	85	61	30	25	9	80
VII	Unternehmensorganisation, Buchhaltung, Recht und Verwaltung	5 663	344	718	971	946	686	527	372	255	844
VIII	Gesundheit, Soziales, Lehre und Erziehung	15 475	2 277	2 945	3 075	2 479	1 529	927	568	339	1 336
Hauswirtschaft											
VIII	Gesundheit, Soziales, Lehre und Erziehung	597	29	70	136	124	89	51	37	16	45
Insgesamt		239 724	25 339	36 472	44 531	40 449	29 288	19 782	12 704	8 065	23 094

2.2 Ausbildungsverträge zum 31. Dezember 2019 in Bayern nach schulischer Vorbildung, Berufsbereichen und Berufsgruppen

Kenn- ziffer	Berufsbereich <hr/> Berufsgruppe	Auszubildende zum 31.12.						
		ins- gesamt	darunter weiblich	davon mit höchstem allgemeinbildenden Schulabschluss				
				ohne Hauptschul- abschluss	mit	Realschul- oder gleich- wertiger Abschluss	Hoch- schul-/ Fachhoch- schulreife	Auslän- discher Ab- schluss ¹⁾
Land-, Forst-, Tierwirtschaft und Gartenbau								
111	Landwirtschaft	1 436	247	22	577	620	213	4
112	Tierwirtschaft	18	5	–	4	4	8	2
113	Pferdewirtschaft	189	164	–	15	116	58	–
114	Fischwirtschaft	52	5	1	9	25	15	2
115	Tierpflege	181	133	4	48	71	56	2
116	Weinbau	55	17	–	5	16	33	1
117	Forst- und Jagdwirtschaft, Landschaftspflege	274	7	5	75	145	49	–
121	Gartenbau	2 413	524	240	1 074	659	395	45
122	Floristik	419	407	17	240	136	21	5
Rohstoffgewinnung, Produktion und Fertigung								
212	Naturstein- und Mineralaufbereitung und Baustoffherstellung	363	21	22	192	111	31	7
213	Industrielle Glasherstellung und -verarbeitung	173	40	3	71	81	15	3
214	Industrielle Keramikherstellung und -verarbeitung	32	7	2	15	9	6	–
221	Kunststoff- und Kautschukherstellung und -verarbeitung	1 420	133	62	488	719	114	37
222	Farb- und Lacktechnik	1 082	193	95	599	316	34	38
223	Holzbe- und -verarbeitung	3 664	505	193	1 544	1 240	626	61
231	Papier- und Verpackungstechnik	292	37	12	102	156	21	1
232	Technische Mediengestaltung	1 351	856	22	97	519	702	11
233	Fototechnik und Fotografie	226	157	2	20	97	103	4
234	Drucktechnik u -weiterverarbeitung, Buchbinderei	682	127	37	245	317	58	25
241	Metallerzeugung	151	4	5	66	69	6	5
242	Metallbearbeitung	3 834	343	134	1 305	2 136	217	42
243	Metalloberflächenbehandlung	186	32	13	48	102	21	2
244	Metallbau und Schweißtechnik	4 417	126	331	2 465	1 368	172	81
245	Feinwerk- und Werkzeugtechnik	4 663	392	54	1 535	2 650	379	45
251	Maschinenbau- und Betriebstechnik	11 542	1 044	396	2 893	7 117	985	151
252	Fahrzeug-, Luft-, Raumfahrt- und Schiffbautechnik	17 710	867	462	8 095	7 546	1 309	298
261	Mechatronik und Automatisierungstechnik	7 868	740	56	400	5 543	1 838	31
262	Energietechnik	12 333	567	218	3 883	6 758	1 181	293
263	Elektrotechnik	3 434	400	46	398	2 320	626	44
272	Technisches Zeichnen, Konstruktion und Modellbau	5 564	2 060	61	426	3 334	1 688	55
273	Technische Produktionsplanung und -steuerung	58	9	–	1	19	38	–
281	Textiltechnik und -produktion	133	34	5	53	59	15	1
282	Textilverarbeitung	454	344	19	152	163	109	11
283	Leder-, Pelzherstellung und -verarbeitung	337	163	14	98	148	65	12
291	Getränkeherstellung	557	75	9	77	248	215	8
292	Lebensmittel- und Genussmittelherstellung	3 579	1 315	333	1 646	1 057	377	166
293	Speisenzubereitung	3 527	832	356	1 564	965	385	257
Bau, Architektur, Vermessung und Gebäudetechnik								
311	Bauplanung und -überwachung, Architektur	4	2	–	–	1	2	1
312	Vermessung und Kartografie	258	59	2	13	134	108	1
321	Hochbau	3 522	56	320	2 126	663	308	105
322	Tiefbau	1 016	15	118	571	207	91	29
331	Bodenverlegung	713	19	61	450	147	20	35
332	Maler- und Lackierer-, Stuckateurarbeiten, Bauwerksabdichtung, Holz- und Bautenschutz	2 596	332	410	1 649	368	69	100
333	Aus- und Trockenbau, Isolierung, Zimmerei, Glaserei, Rollladen- und Jalousiebau	2 586	76	81	1 212	807	446	40
341	Gebäudetechnik	2	–	1	1	–	–	–

Fußnote vgl. Seite 31.

Noch: 2.2 Ausbildungsverträge zum 31. Dezember 2019 in Bayern nach schulischer Vorbildung, Berufsbereichen und Berufsgruppen

Kenn- ziffer	Berufsbereich Berufsgruppe	Auszubildende zum 31.12.						
		ins- gesamt	darunter weiblich	davon mit höchstem allgemeinbildenden Schulabschluss				
				ohne Hauptschul- abschluss	mit	Realschul- oder gleich- wertiger Abschluss	Hoch- schul-/ Fachhoch- schulreife	Auslän- discher Ab- schluss ¹⁾
Noch: Bau, Architektur, Vermessung und Gebäudetechnik								
342	Klempnerei, Sanitär, Heizungs- und Klimatechnik	7 320	112	305	4 067	2 320	398	230
343	Ver- und Entsorgung	970	44	34	395	475	55	11
Naturwissenschaft, Geografie und Informatik								
412	Biologie	401	303	3	10	212	169	7
413	Chemie	1 893	786	21	135	1 148	573	16
414	Physik	296	90	7	17	167	103	2
422	Umweltschutztechnik	340	42	4	135	182	19	–
431	Informatik	5 187	408	68	383	2 826	1 818	92
432	IT-Systemanalyse, IT-Anwenderberatung und IT-Vertrieb	563	104	8	54	298	197	6
434	Softwareentwicklung und Programmierung	3 607	426	72	171	1 441	1 869	54
Verkehr, Logistik, Schutz und Sicherheit								
512	Überwachung und Wartung der Verkehrsinfrastruktur	286	7	11	173	102	–	–
513	Lagerwirtschaft, Post und Zustellung, Güterumschlag	6 251	903	454	3 149	2 313	156	179
514	Servicekräfte im Personenverkehr	218	147	2	32	115	69	–
515	Überwachung und Steuerung des Verkehrsbetriebs	243	56	–	41	152	50	–
516	Kaufleute - Verkehr und Logistik	2 378	975	67	219	1 530	530	32
521	Fahrzeugführung im Straßenverkehr	966	71	92	543	264	33	34
522	Fahrzeugführung im Eisenbahnverkehr	313	22	3	72	175	63	–
524	Fahrzeugführung im Schiffsverkehr	39	4	1	22	6	6	4
525	Bau- und Transportgeräteführung	193	1	11	108	69	1	4
531	Objekt-, Personen-, Brandschutz, Arbeitssicherheit	782	168	24	285	400	65	8
533	Gewerbe- und Gesundheitsaufsicht, Desinfektion	18	–	–	7	8	3	–
541	Reinigung	141	32	34	78	14	8	7
Kaufmännische Dienstleistungen, Warenhandel, Vertrieb, Hotel und Tourismus								
611	Einkauf und Vertrieb	34	18	–	8	17	7	2
612	Handel	6 293	2 636	93	528	4 325	1 316	31
613	Immobilienwirtschaft und Facility-Management	928	499	5	41	430	445	7
621	Verkauf (ohne Produktspezialisierung)	15 672	7 561	890	8 311	4 964	1 283	224
622	Verkauf von Bekleidung, Elektronik, Kraftfahrzeugen und Hartwaren	2 342	985	53	231	1 591	462	5
623	Verkauf von Lebensmitteln	2 536	1 841	211	1 746	314	41	224
624	Verkauf von drogerie- und apothekenüblichen Waren, Sanitäts- und Medizinbedarf	1 169	1 097	20	439	554	101	55
625	Buch-, Kunst-, Antiquitäten- und Musikfachhandel	244	202	2	9	38	195	–
631	Tourismus und Sport	1 359	979	38	164	679	463	15
632	Hotellerie	4 167	2 643	199	975	1 791	868	334
633	Gastronomie	1 783	765	212	665	409	210	287
634	Veranstaltungsservice und -management	629	410	10	24	207	387	1
Unternehmensorganisation, Buchhaltung, Recht und Verwaltung								
713	Unternehmensorganisation und -strategie	9 430	6 114	78	263	5 636	3 425	28
714	Büro- und Sekretariat	12 363	9 262	235	1 824	8 248	1 968	88
715	Personalwesen und -dienstleistung	206	132	6	11	85	102	2
721	Versicherungs- und Finanzdienstleistungen	6 425	3 308	18	131	3 713	2 554	9
723	Steuerberatung	3 422	2 477	1	41	2 111	1 163	106
731	Rechtsberatung, -sprechung und -ordnung	2 241	2 027	23	201	1 384	611	22
732	Verwaltung	4 853	3 630	9	144	3 452	1 241	7
733	Medien-, Dokumentations- und Informationsdienste	133	104	–	6	78	49	–

Fußnote vgl. Seite 31.

Noch: 2.2 Ausbildungsverträge zum 31. Dezember 2019 in Bayern nach schulischer Vorbildung, Berufsbereichen und Berufsgruppen

Kenn- ziffer	Berufsbereich <hr/> Berufsgruppe	Auszubildende zum 31.12.						
		ins- gesamt	darunter weiblich	davon mit höchstem allgemeinbildenden Schulabschluss				
				ohne Hauptschul- abschluss	mit	Realschul- oder gleich- wertiger Abschluss	Hoch- schul-/ Fachhoch- schulreife	Auslän- discher Ab- schluss ¹⁾
Gesundheit, Soziales, Lehre und Erziehung								
811	Arzt- und Praxishilfe	15 475	15 037	232	7 037	6 760	1 208	238
823	Körperpflege	3 631	2 803	250	2 285	807	150	139
824	Bestattungswesen	67	37	1	23	28	15	–
825	Medizin-, Orthopädie- und Rehatechnik	2 873	1 804	11	446	1 633	737	46
832	Hauswirtschaft und Verbraucherberatung	706	649	189	399	101	10	7
Sprach-, Literatur-, Geistes-, Gesellschafts- und Wirtschaftswissenschaften, Medien, Kunst, Kultur und Gestaltung								
913	Gesellschaftswissenschaften	21	14	1	1	4	15	–
921	Werbung und Marketing	935	633	19	75	421	415	5
923	Verlags- und Medienwirtschaft	351	262	1	6	117	227	–
932	Innenarchitektur, visuelles Marketing, Raumausstattung	549	386	39	131	228	149	2
933	Kunsthandwerk und bildende Kunst	45	27	1	14	14	16	–
934	Kunsthandwerkliche Keramik- und Glasgestaltung	26	23	–	3	10	12	1
935	Kunsthandwerkliche Metallgestaltung	237	119	2	57	106	67	5
936	Musikinstrumentenbau	91	32	1	7	31	49	3
945	Veranstaltungs-, Kamera- und Tontechnik	707	121	14	77	245	363	8
946	Bühnen- und Kostümbildneri, Requisite	10	8	–	–	–	10	–
Insgesamt		239 724	86 837	8 329	72 966	114 034	39 747	4 648

¹⁾ Im Ausland erworbener Abschluss, der nicht zuzuordnen ist.

2.3 Ausbildungsverträge zum 31. Dezember 2019 in Bayern nach Art der beruflichen Qualifizierungsmaßnahme, beruflicher Vorbildung, Berufsbereichen und Berufsgruppen

Kenn- ziffer	Berufsbereich Berufsgruppe	Auszubildende zum 31.12.										
		ins- gesamt	Art der beruflichen Qualifizierungsmaßnahme (Mehrfachnennung möglich)					Art der beruflichen Vorbildung (Mehrfachnennung möglich)				
			keine Teil- nahme	BQM ¹⁾	BVM ²⁾	BVJ ³⁾	BGJ ⁴⁾	BFS ⁵⁾	keine	Aus- bildung erfolg- reich	Aus- bildung nicht erfolg- reich	schu- liche Berufs- aus- bildung
Land-, Forst-, Tierwirtschaft und Gartenbau												
111	Landwirtschaft	1 436	433	–	–	–	1 003	–	1 105	140	–	191
112	Tierwirtschaft	18	16	–	–	–	2	–	9	3	–	6
113	Pferdewirtschaft	189	189	–	–	–	–	–	125	19	1	44
114	Fischwirtschaft	52	52	–	–	–	–	–	40	2	–	10
115	Tierpflege	181	177	4	–	1	–	–	171	7	4	1
116	Weinbau	55	40	–	–	–	15	–	21	4	–	30
117	Forst- und Jagdwirtschaft, Landschaftspflege	274	272	–	–	–	2	–	219	22	–	33
121	Gartenbau	2 413	2 412	–	–	–	1	–	2 014	115	2	282
122	Floristik	419	417	2	–	–	–	–	390	10	19	2
Rohstoffgewinnung, Produktion und Fertigung												
212	Naturstein- und Mineralaufbereitung und Baustoffherstellung	363	345	4	4	4	3	4	328	18	16	2
213	Industrielle Glasherstellung und -verarbeitung	173	170	1	–	1	–	1	165	6	2	–
214	Industrielle Keramikherstellung und -verarbeitung	32	31	–	–	–	–	1	26	6	–	–
221	Kunststoff- und Kautschukherstellung und -verarbeitung	1 420	1 396	8	7	7	1	1	1 342	46	41	–
222	Farb- und Lacktechnik	1 082	903	52	60	46	6	18	919	30	130	3
223	Holzbe- und -verarbeitung	3 664	811	19	171	73	2 582	40	3 255	139	236	38
231	Papier- und Verpackungstechnik	292	292	–	–	–	–	–	275	12	11	–
232	Technische Mediengestaltung	1 351	1 331	10	4	1	2	3	1 262	45	53	5
233	Fototechnik und Fotografie	226	200	9	7	2	3	6	173	16	32	5
234	Drucktechnik u -weiterverarbeitung, Buchbinderei	682	639	11	25	5	1	2	622	36	33	–
241	Metallerzeugung	151	147	1	1	1	1	–	144	3	6	–
242	Metallbearbeitung	3 834	3 746	25	41	16	3	10	3 583	121	170	3
243	Metalloberflächenbehandlung	186	183	1	2	–	–	–	172	7	7	–
244	Metallbau und Schweißtechnik	4 417	3 931	77	204	155	22	44	3 884	130	403	8
245	Feinwerk- und Werkzeugtechnik	4 663	4 533	19	41	26	9	39	4 324	136	208	8
251	Maschinenbau- und Betriebstechnik	11 542	11 460	46	22	8	3	4	11 122	239	232	7
252	Fahrzeug-, Luft-, Raumfahrt- und Schiffbautechnik	17 710	16 431	386	392	224	89	223	15 670	571	1 450	38
261	Mechatronik und Automatisierungstechnik	7 868	7 841	12	4	3	3	6	7 690	87	102	7
262	Energietechnik	12 333	11 797	154	169	94	24	114	11 208	366	760	31
263	Elektrotechnik	3 434	3 335	22	30	11	3	36	3 285	73	78	7
272	Technisches Zeichnen, Konstruktion und Modellbau	5 564	5 507	17	17	1	7	15	5 319	125	127	14
273	Technische Produktionsplanung und -steuerung	58	58	–	–	–	–	–	55	3	1	–
281	Textiltechnik und -produktion	133	129	–	1	–	–	3	102	24	17	–
282	Textilverarbeitung	454	415	14	14	5	1	5	385	38	31	8
283	Leder-, Pelzherstellung und -verarbeitung	337	306	6	19	2	1	4	274	35	27	2
291	Getränkeherstellung	557	548	4	1	1	–	3	513	27	15	5
292	Lebensmittel- und Genussmittelherstellung	3 579	3 275	59	105	90	9	51	2 899	225	422	44
293	Speisenzubereitung	3 527	3 469	15	28	11	3	3	3 230	100	172	46
Bau, Architektur, Vermessung und Gebäudetechnik												
311	Bauplanung und -überwachung, Architektur	4	4	–	–	–	–	–	4	–	–	–
312	Vermessung und Kartografie	258	255	1	1	–	–	1	246	9	4	–
321	Hochbau	3 522	3 240	38	97	87	25	42	2 969	203	352	11
322	Tiefbau	1 016	956	10	17	25	5	5	870	79	80	1
331	Bodenverlegung	713	604	20	40	20	10	20	594	35	80	4
332	Maler- und Lackierer-, Stuckateurarbeiten, Bauwerksabdichtung, Holz- und Bautenschutz	2 596	2 031	81	256	174	16	51	2 037	122	426	15
333	Aus- und Trockenbau, Isolierung, Zimmerei, Glaserei, Rollladen- und Jalousiebau	2 586	1 154	18	29	16	1 330	47	2 283	151	134	22
341	Gebäudetechnik	2	2	–	–	–	–	–	2	–	–	–

Fußnoten vgl. Seite 34.

Noch: 2.3 Ausbildungsverträge zum 31. Dezember 2019 in Bayern nach Art der beruflichen Qualifizierungsmaßnahme, beruflicher Vorbildung, Berufsbereichen und Berufsgruppen

Kenn- ziffer	Berufsbereich ----- Berufsgruppe	Auszubildende zum 31.12.										
		ins- gesamt	Art der beruflichen Qualifizierungsmaßnahme (Mehrfachnennung möglich)					Art der beruflichen Vorbildung (Mehrfachnennung möglich)				
			keine Teil- nahme	BQM ¹⁾	BVM ²⁾	BVJ ³⁾	BGJ ⁴⁾	BFS ⁵⁾	keine	Aus- bildung erfolg- reich	Aus- bildung nicht erfolg- reich	schu- liche Berufs- aus- bildung
Noch: Bau, Architektur, Vermessung und Gebäudetechnik												
342	Klempnerei, Sanitär, Heizungs- und Klimatechnik	7 320	6 665	141	210	137	40	150	6 191	262	847	30
343	Ver- und Entsorgung	970	959	2	8	2	-	-	915	33	29	-
Naturwissenschaft, Geografie, Informatik												
412	Biologie	401	401	-	-	-	-	-	377	2	-	22
413	Chemie	1 893	1 890	2	-	-	-	1	1 846	21	31	-
414	Physik	296	295	1	-	-	-	-	291	3	2	-
422	Umweltschutztechnik	340	337	-	1	-	-	2	305	10	24	1
431	Informatik	5 187	5 150	17	14	1	1	5	4 961	129	104	34
432	IT-Systemanalyse, IT-Anwenderberatung und IT-Vertrieb	563	556	4	3	-	-	-	524	16	14	11
434	Softwareentwicklung und Programmierung	3 607	3 593	10	1	2	-	2	3 466	78	85	7
Verkehr, Logistik, Schutz und Sicherheit												
512	Überwachung und Wartung d. Verkehrsinfrastruktur Lagerwirtschaft, Post und Zustellung,	286	284	-	-	-	2	-	270	12	2	5
513	Güterumschlag	6 251	6 120	35	61	27	8	9	5 623	272	318	111
514	Servicekräfte im Personenverkehr	218	218	-	-	-	-	-	218	-	-	-
515	Überwachung und Steuerung des Verkehrsbetriebs	243	243	-	-	-	-	-	243	-	-	-
516	Kaufleute - Verkehr und Logistik	2 378	2 374	2	2	-	-	-	2 209	59	42	79
521	Fahrzeugführung im Straßenverkehr	966	948	6	4	5	-	3	841	85	65	2
522	Fahrzeugführung im Eisenbahnverkehr	313	313	-	-	-	-	-	312	1	1	-
524	Fahrzeugführung im Schiffsverkehr	39	38	1	-	-	-	-	37	-	2	-
525	Bau- und Transportgeräteführung	193	187	-	2	3	-	1	165	14	18	1
531	Objekt-, Personen-, Brandschutz, Arbeitssicherheit	782	780	1	-	1	-	-	748	10	25	-
533	Gewerbe- und Gesundheitsaufsicht, Desinfektion	18	17	1	-	-	-	-	17	-	1	-
541	Reinigung	141	84	6	44	6	2	2	121	6	13	1
Kaufmännische Dienstleistungen, Warenhandel, Vertrieb, Hotel und Tourismus												
611	Einkauf und Vertrieb	34	34	-	-	-	-	-	34	-	-	-
612	Handel	6 293	6 276	12	2	2	-	1	5 834	123	151	225
613	Immobilienwirtschaft und Facility-Management	928	928	-	-	-	-	-	877	19	18	20
621	Verkauf (ohne Produktspezialisierung)	15 672	15 477	95	75	23	9	8	13 541	1 196	1 013	223
622	Verkauf von Bekleidung, Elektronik, Kraftfahrzeugen und Hartwaren	2 342	2 295	12	11	1	2	23	2 080	84	128	64
623	Verkauf von Lebensmitteln	2 536	2 212	41	119	119	10	38	1 903	85	478	74
624	Verkauf von drogerie- und apothekenüblichen Waren, Sanitäts- und Medizinbedarf	1 169	1 106	11	37	13	-	4	1 076	25	40	32
625	Buch-, Kunst-, Antiquitäten- und Musikfachhandel	244	244	-	-	-	-	-	229	10	4	3
631	Tourismus und Sport	1 359	1 355	3	1	-	-	-	1 247	48	35	39
632	Hotellerie	4 167	4 145	3	7	2	2	8	3 886	109	144	56
633	Gastronomie	1 783	1 770	4	2	4	1	3	1 602	60	109	17
634	Veranstaltungsservice und -management	629	626	-	1	-	1	1	593	6	22	10
Unternehmensorganisation, Buchhaltung, Recht und Verwaltung												
713	Unternehmensorganisation und -strategie	9 430	9 415	7	4	-	-	5	8 847	184	135	322
714	Büro- und Sekretariat	12 363	12 050	55	137	30	5	104	11 193	362	629	236
715	Personalwesen und -dienstleistung	206	205	1	-	-	-	-	188	6	11	6
721	Versicherungs- und Finanzdienstleistungen	6 425	6 418	5	2	1	-	-	6 116	83	111	144
723	Steuerberatung	3 422	3 411	2	3	3	1	2	3 081	162	74	110
731	Rechtsberatung, -sprechung und -ordnung	2 241	2 241	-	-	-	-	-	2 204	21	-	16
732	Verwaltung	4 853	4 840	6	3	1	-	3	4 762	64	18	13
733	Medien-, Dokumentations- und Informationsdienste	133	133	-	-	-	-	-	132	-	1	-

Fußnoten vgl. Seite 34.

Noch: 2.3 Ausbildungsverträge zum 31. Dezember 2019 in Bayern nach Art der beruflicher Qualifizierungsmaßnahme, beruflicher Vorbildung, Berufsbereichen und Berufsgruppen

Kenn- ziffer	Berufsbereich ----- Berufsgruppe	Auszubildende zum 31.12.										
		ins- gesamt	Art der beruflichen Qualifizierungsmaßnahme (Mehrfachnennung möglich)					Art der beruflichen Vorbildung (Mehrfachnennung möglich)				
			keine Teil- nahme	BQM ¹⁾	BVM ²⁾	BVJ ³⁾	BGJ ⁴⁾	BFS ⁵⁾	keine	Aus- bildung erfol- reich	Aus- bildung nicht erfol- reich	schu- liche Berufs- aus- bildung
Gesundheit, Soziales, Lehre und Erziehung												
811	Arzt- und Praxishilfe	15 475	15 280	59	57	73	4	20	13 827	109	1 389	173
823	Körperpflege	3 631	3 127	212	161	78	5	65	2 768	112	738	23
824	Bestattungswesen	67	59	1	3	1	-	3	52	11	4	-
825	Medizin-, Orthopädie- und Rehathechnik	2 873	2 729	29	63	15	3	37	2 441	139	281	21
832	Hauswirtschaft und Verbraucherberatung	706	597	-	4	1	39	65	675	14	5	12
Sprach-, Literatur-, Geistes-, Gesellschafts- und Wirtschaftswissenschaften, Medien, Kunst, Kultur und Gestaltung												
913	Gesellschaftswissenschaften	21	21	-	-	-	-	-	21	-	-	-
921	Werbung und Marketing	935	935	-	-	-	-	-	888	14	21	14
923	Verlags- und Medienwirtschaft	351	350	1	-	-	-	-	340	2	2	7
932	Innenarchitektur, virtuelles Marketing, Raumausstattung	549	495	5	29	6	6	8	485	25	35	6
933	Kunsth Handwerk und bildende Kunst	45	41	1	-	-	-	3	37	3	3	2
934	Kunsth Handwerkliche Keramik- und Glasgestaltung	26	25	-	-	-	-	1	17	6	3	1
935	Kunsth Handwerkliche Metallgestaltung	237	204	4	12	2	3	14	179	19	32	7
936	Musikinstrumentenbau	91	80	2	-	1	4	5	76	5	6	4
945	Veranstaltungs-, Kamera- und Tontechnik	707	705	2	-	-	-	-	684	16	11	2
946	Bühnen- und Kostümbildneri, Requisite	10	10	-	-	-	-	-	10	-	-	-
Insgesamt		239 724	226 774	1 948	2 892	1 670	5 333	1 398	216 930	7 720	13 158	3 119

¹⁾ Betriebliche Qualifizierungsmaßnahme/ Einstiegsqualifizierungsjahr. - ²⁾ Berufsvorbereitungsmaßnahme - ³⁾ schulisches Berufsvorbereitungsjahr. - ⁴⁾ schulisches Berufsgrundbildungsjahr. - ⁵⁾ Berufsfachschule ohne vollqualifizierenden Berufsabschluss.

2.4 Ausbildungsverträge zum 31. Dezember 2019 in Bayern nach schulischer Vorbildung, Ausbildungsbereichen und zuständigen Stellen

Ausbildungsbereich Zuständige Stelle (Kammer)	Auszubildende zum 31.12.						
	ins- gesamt	darunter weiblich	davon mit schulischer Vorbildung / zuletzt erreichtem Abschluss				
			ohne	mit	Realschul- oder gleich- wertiger Abschluss	Hochschul-/ Fachhoch- schulreife	Ausländischer Abschluss ¹⁾
			Hauptschul- abschluss				
Industrie und Handel							
Aschaffenburg	3 896	1 307	36	827	2 197	798	38
Coburg	2 026	733	6	377	1 089	476	78
Mittelfranken	20 745	6 998	369	4 497	10 556	4 949	374
München und Oberbayern	43 109	15 416	476	9 781	22 800	9 222	830
Niederbayern	12 089	4 570	132	2 977	6 618	2 022	340
Oberfranken Bayreuth	9 288	3 319	56	2 159	5 042	1 956	75
Regensburg	13 730	4 779	250	3 407	7 395	2 678	–
Schwaben	22 218	7 764	2 828	3 350	11 372	4 244	424
Würzburg	9 852	3 348	206	2 075	5 384	2 067	120
Handwerk							
Mittelfranken	8 154	1 443	296	4 432	2 696	730	–
München und Oberbayern	23 189	4 235	1 212	10 642	8 262	2 231	842
Niederbayern-Oberpfalz	14 989	2 911	392	7 601	5 401	1 198	397
Oberfranken	5 588	1 031	384	2 332	2 191	572	109
Schwaben	10 695	2 120	687	4 993	3 750	937	328
Unterfranken	7 293	1 388	268	3 311	2 897	632	185
Agrarwirtschaft, Öffentlicher Dienst und Hauswirtschaft							
StMELF: Agrarwirtschaft	4 971	1 249	270	1 859	1 917	852	73
Öffentlicher Dienst darunter	5 465	3 488	12	435	3 842	1 168	8
Bayerische Verwaltungsschule	3 182	2 094	–	207	2 616	352	7
StMELF: Hauswirtschaft	597	542	179	327	76	8	7
Freie Berufe							
Landesapothekerkammer Bayern	692	655	14	305	294	25	54
Landesärztekammer Bayern	8 304	8 077	106	3 182	4 400	615	1
Landestierärztekammer Bayern	807	749	–	103	400	289	15
Landeszahnärztekammer Bayern	6 364	6 211	126	3 752	1 960	304	222
Notarkasse München	388	309	–	3	170	215	–
Patentanwaltskammer München	203	173	–	3	84	103	13
Rechtsanwaltskammer Bamberg	329	308	5	54	210	60	–
Rechtsanwaltskammer München	948	894	14	104	661	160	9
Rechtsanwaltskammer Nürnberg	373	343	4	37	259	73	–
Steuerberaterkammer München	2 139	1 524	–	12	1 348	693	86
Steuerberaterkammer Nürnberg	1 283	953	1	29	763	470	20
Insgesamt	239 724	86 837	8 329	72 966	114 034	39 747	4 648

¹⁾ Im Ausland erworbener Abschluss, der nicht zuzuordnen ist.

2.5 Ausbildungsverträge zum 31. Dezember 2019 in Bayern nach Art der beruflichen Qualifizierungsmaßnahme, beruflicher Vorbildung, Ausbildungsbereichen und zuständigen Stellen

Ausbildungsbereich Zuständige Stelle (Kammer)	Auszubildende zum 31.12.											
	insgesamt	darunter weiblich	Art der beruflichen Qualifizierungsmaßnahme (Mehrfachnennung möglich)						Art der beruflichen Vorbildung (Mehrfachnennung möglich)			
			keine Teilnahme	BQM ¹⁾	BVM ²⁾	BVJ ³⁾	BGJ ⁴⁾	BFS ⁵⁾	keine	Ausbildung erfolgreich	Ausbildung nicht erfolgreich	schulische Berufsausbildung
Industrie und Handel												
Aschaffenburg	3 896	1 307	3 889	3	3	2	–	–	2 370	80	104	1 435
Coburg	2 026	733	2 019	–	5	–	–	2	1 970	19	37	1
Mittelfranken	20 745	6 998	20 586	64	57	20	10	10	19 907	165	669	8
München und Oberbayern	43 109	15 416	42 878	2	185	41	7	10	42 708	113	282	10
Niederbayern	12 089	4 570	12 044	39	3	1	1	1	11 426	221	458	6
Oberfranken Bayreuth	9 288	3 319	9 179	87	33	10	3	4	8 088	1 193	324	13
Regensburg	13 730	4 779	13 495	139	69	17	9	8	12 308	362	1 099	16
Schwaben	22 218	7 764	21 893	102	68	57	54	56	20 180	1 670	704	227
Würzburg	9 852	3 348	9 833	8	6	3	1	1	9 191	253	408	6
Handwerk												
Mittelfranken	8 154	1 443	7 036	174	232	148	476	97	6 881	287	953	37
München und Oberbayern	23 189	4 235	19 815	373	799	512	1 320	420	19 983	932	2 120	165
Niederbayern-Oberpfalz	14 989	2 911	13 101	305	348	178	919	173	12 702	501	1 758	42
Oberfranken	5 588	1 031	4 851	145	129	122	272	81	4 585	296	684	36
Schwaben	10 695	2 120	8 562	286	493	310	815	297	9 021	467	1 170	64
Unterfranken	7 293	1 388	6 141	143	362	159	375	146	5 957	425	868	64
Agrarwirtschaft, Öffentlicher Dienst und Hauswirtschaft												
StMELF: Agrarwirtschaft	4 971	1 249	3 902	–	–	–	1 048	21	3 978	340	3	650
Öffentlicher Dienst	5 465	3 488	5 450	6	3	1	2	3	5 363	73	23	11
darunter												
Bayerische Verwaltungsschule	3 182	2 094	3 182	–	–	–	–	–	3 166	2	14	–
StMELF: Hauswirtschaft	597	542	539	–	–	–	14	44	573	10	5	9
Freie Berufe												
Landesapothekerkammer Bayern	692	655	629	11	37	13	–	4	627	21	26	20
Landesärztekammer Bayern	8 304	8 077	8 304	–	–	–	–	–	7 146	15	1 013	145
Landestierärztekammer Bayern	807	749	807	–	–	–	–	–	786	17	3	1
Landeszahnärztekammer Bayern	6 364	6 211	6 169	59	57	73	4	20	5 895	77	373	27
Notarkasse München	388	309	388	–	–	–	–	–	388	–	–	–
Patentanwaltskammer München	203	173	203	–	–	–	–	–	179	21	–	3
Rechtsanwaltskammer Bamberg	329	308	329	–	–	–	–	–	329	–	–	–
Rechtsanwaltskammer München	948	894	948	–	–	–	–	–	948	–	–	–
Rechtsanwaltskammer Nürnberg	373	343	373	–	–	–	–	–	360	–	–	13
Steuerberaterkammer München	2 139	1 524	2 134	–	2	2	–	1	1 904	117	57	66
Steuerberaterkammer Nürnberg	1 283	953	1 277	2	1	1	1	1	1 177	45	17	44
Insgesamt	239 724	86 837	226 774	1 948	2 892	1 670	5 333	1 398	216 930	7 720	13 158	3 119

¹⁾ Betriebliche Qualifizierungsmaßnahme/ Einstiegsqualifizierungsjahr. - ²⁾ Berufsvorbereitungsmaßnahme - ³⁾ schulisches Berufsvorbereitungsjahr. - ⁴⁾ schulisches Berufsgrundbildungsjahr. - ⁵⁾ Berufsfachschule ohne vollqualifizierenden Berufsabschluss.

2.6 Auszubildende und ausländische Auszubildende in Bayern 2019 nach Ausbildungsjahren, -bereichen und zuständigen Stellen

Ausbildungsbereich Zuständige Stelle (Kammer)	Auszubildende zum 31.12.						Ausländische Auszubildende zum 31.12.					
	ins- gesamt	darunter weiblich	davon im				ins- gesamt	darunter weiblich	davon im			
			1.	2.	3.	4.			1.	2.	3.	4.
Ausbildungsjahr												
Industrie und Handel												
Aschaffenburg	3 896	1 307	1 298	1 339	1 090	169	296	83	97	104	86	9
Coburg	2 026	733	685	655	556	130	137	19	74	30	25	8
Mittelfranken	20 745	6 998	7 199	6 691	5 988	867	2 020	579	802	669	510	39
München und Oberbayern	43 109	15 416	14 122	14 257	13 194	1 536	6 124	1 941	2 169	2 126	1 733	96
Niederbayern	12 089	4 570	3 955	3 861	3 689	584	926	256	351	327	229	19
Oberfranken Bayreuth	9 288	3 319	2 862	3 191	2 693	542	357	89	150	103	99	5
Regensburg	13 730	4 779	4 439	4 514	3 934	843	981	225	370	340	245	26
Schwaben	22 218	7 764	7 397	7 280	6 463	1 078	2 406	679	912	841	604	49
Würzburg	9 852	3 348	3 203	3 285	2 773	591	628	158	242	227	147	12
Handwerk												
Mittelfranken	8 154	1 443	2 351	2 431	2 439	933	1 276	173	445	408	320	103
München und Oberbayern	23 189	4 235	6 449	7 212	7 012	2 516	4 462	607	1 496	1 359	1 254	353
Niederbayern-Oberpfalz	14 989	2 911	4 028	4 569	4 522	1 870	1 645	194	521	537	444	143
Oberfranken	5 588	1 031	1 586	1 625	1 714	663	469	51	193	131	113	32
Schwaben	10 695	2 120	2 866	3 343	3 284	1 202	1 641	254	526	534	460	121
Unterfranken	7 293	1 388	2 106	2 117	2 191	879	819	97	251	268	243	57
Agrarwirtschaft Öffentlicher Dienst und Hauswirtschaft												
StMELF: Agrarwirtschaft	4 971	1 249	1 084	1 856	2 031	–	198	25	71	84	43	–
Öffentlicher Dienst	5 465	3 488	1 903	1 841	1 721	–	175	111	42	67	66	–
darunter												
Bayerische Verwaltungsschule	3 182	2 094	1 145	1 095	942	–	88	60	19	35	34	–
StMELF: Hauswirtschaft	597	542	201	181	215	–	20	17	10	5	5	–
Freie Berufe												
Landesapothekerkammer Bayern	692	655	283	242	167	–	177	160	73	69	35	–
Landesärztekammer Bayern	8 304	8 077	2 893	2 872	2 539	–	963	894	364	329	270	–
Landestierärztekammer Bayern	807	749	332	264	211	–	49	36	25	11	13	–
Landeszahnärztekammer Bayern	6 364	6 211	2 250	2 017	2 097	–	2 146	2 044	810	678	658	–
Notarkasse München	388	309	87	171	130	–	16	14	3	6	7	–
Patentanwaltskammer München	203	173	31	81	91	–	26	22	3	7	16	–
Rechtsanwaltskammer Bamberg	329	308	106	101	122	–	20	15	5	5	10	–
Rechtsanwaltskammer München	948	894	292	332	324	–	180	167	46	59	75	–
Rechtsanwaltskammer Nürnberg	373	343	134	119	120	–	41	38	18	11	12	–
Steuerberaterkammer München	2 139	1 524	705	731	703	–	267	215	99	92	76	–
Steuerberaterkammer Nürnberg	1 283	953	470	438	375	–	86	74	34	30	22	–
Insgesamt	239 724	86 837	75 317	77 616	72 388	14 403	28 551	9 237	10 202	9 457	7 820	1 072

3.1 Neu abgeschlossene Ausbildungsverträge in Bayern 2019 nach Alter, Ausbildungsbereichen und Berufsbereichen

Kenn- ziffer	Ausbildungsbereich ----- Berufsbereich	Auszubildende mit neu abgeschlossenem Ausbildungsvertrag									
		ins- gesamt	davon im Alter von ... Jahren								
			unter 17	17	18	19	20	21	22	23	24 oder mehr
Industrie und Handel											
I	Land-, Forst-, Tierwirtschaft und Gartenbau	247	75	50	29	24	21	15	6	5	22
II	Rohstoffgewinnung, Produktion und Fertigung	16 434	4 973	3 626	2 302	1 713	1 100	713	532	353	1 122
III	Bau, Architektur, Vermessung und Gebäudetechnik	688	182	145	125	68	37	37	23	19	52
IV	Naturwissenschaft, Geografie und Informatik	4 547	620	658	654	575	453	351	271	207	758
V	Verkehr, Logistik, Schutz und Sicherheit	4 805	817	841	783	641	487	333	250	163	490
VI	Kaufmännische Dienstleistungen, Warenhandel, Vertrieb, Hotel und Tourismus	15 534	2 530	2 408	2 510	2 159	1 683	1 272	834	571	1 567
VII	Unternehmensorganisation, Buchhaltung, Recht und Verwaltung	9 921	1 881	1 795	1 689	1 443	1 047	671	447	289	659
VIII	Gesundheit, Soziales, Lehre und Erziehung	36	4	7	6	5	2	5	2	3	2
IX	Sprach-, Literatur-, Geistes-, Gesellschafts- und Wirtschaftswissenschaften, Medien, Kunst, Kultur und Gestaltung	923	45	84	155	186	155	107	60	44	87
Handwerk											
II	Rohstoffgewinnung, Produktion und Fertigung	13 422	4 084	2 812	1 828	1 247	937	628	473	340	1 073
III	Bau, Architektur, Vermessung und Gebäudetechnik	6 648	1 928	1 391	924	596	485	331	203	164	626
IV	Naturwissenschaft, Geografie und Informatik	131	58	25	12	12	9	3	3	3	6
V	Verkehr, Logistik, Schutz und Sicherheit	170	45	27	19	25	11	8	13	6	16
VI	Kaufmännische Dienstleistungen, Warenhandel, Vertrieb, Hotel und Tourismus	1 384	311	275	197	168	120	89	59	31	134
VII	Unternehmensorganisation, Buchhaltung, Recht und Verwaltung	817	185	171	150	94	61	52	19	21	64
VIII	Gesundheit, Soziales, Lehre und Erziehung	2 715	580	489	384	319	222	165	129	95	332
IX	Sprach-, Literatur-, Geistes-, Gesellschafts- und Wirtschaftswissenschaften, Medien, Kunst, Kultur und Gestaltung	234	48	31	31	40	23	21	6	5	29
Agrarwirtschaft											
I	Land-, Forst-, Tierwirtschaft und Gartenbau	1 821	323	425	272	179	142	122	75	54	229
II	Rohstoffgewinnung, Produktion und Fertigung	106	34	20	12	12	7	4	5	2	10
IV	Naturwissenschaft, Geografie und Informatik	60	20	14	12	7	4	–	–	–	3
VIII	Gesundheit, Soziales, Lehre und Erziehung	40	12	13	9	1	2	2	1	–	–
Öffentlicher Dienst											
III	Bau, Architektur, Vermessung und Gebäudetechnik	162	42	33	29	8	9	4	11	3	23
V	Verkehr, Logistik, Schutz und Sicherheit	210	91	47	20	13	11	3	9	2	14
VII	Unternehmensorganisation, Buchhaltung, Recht und Verwaltung	1 651	459	339	235	222	147	75	38	38	98
Freie Berufe											
VI	Kaufmännische Dienstleistungen, Warenhandel, Vertrieb, Hotel und Tourismus	289	91	64	46	25	18	8	6	4	27
VII	Unternehmensorganisation, Buchhaltung, Recht und Verwaltung	2 078	338	356	321	296	176	137	96	59	299
VIII	Gesundheit, Soziales, Lehre und Erziehung	6 131	1 860	1 292	833	607	449	271	168	97	554
Hauswirtschaft											
VIII	Gesundheit, Soziales, Lehre und Erziehung	250	25	47	74	50	20	8	7	5	14
Insgesamt		91 454	21 661	17 485	13 661	10 735	7 838	5 435	3 746	2 583	8 310

3.2 Auszubildende mit neu abgeschlossenem Ausbildungsvertrag in Bayern 2019 nach schulischer Vorbildung, Berufsbereichen und Berufsgruppen

Kenn- ziffer	Berufsbereich Berufsgruppe	Auszubildende mit neu abgeschlossenem Ausbildungsvertrag						
		ins- gesamt	darunter weiblich	davon mit höchstem allgemeinbildenden Schulabschluss				
				ohne Hauptschul- abschluss	mit	Realschul- oder gleich- wertiger Abschluss	Hoch- schul-/ Fachhoch- schulreife	Auslän- discher Ab- schluss ¹⁾
Land-, Forst-, Tierwirtschaft und Gartenbau								
111	Landwirtschaft	716	129	11	302	317	85	1
112	Tierwirtschaft	9	1	–	4	1	2	2
113	Pferdewirtschaft	81	71	–	4	59	18	–
114	Fischwirtschaft	18	2	–	4	9	4	1
115	Tierpflege	79	62	1	18	35	25	–
116	Weinbau	26	8	–	1	8	17	–
117	Forst- und Jagdwirtschaft, Landschaftspflege	91	2	2	27	46	16	–
121	Gartenbau	880	212	71	393	227	172	17
122	Floristik	168	165	10	100	51	6	1
Rohstoffgewinnung, Produktion und Fertigung								
212	Naturstein- und Mineralaufbereitung und Baustoffherstellung	144	14	10	76	40	15	3
213	Industrielle Glasherstellung und -verarbeitung	49	10	–	24	19	3	3
214	Industrielle Keramikherstellung und -verarbeitung	8	–	–	4	2	2	–
221	Kunststoff- und Kautschukherstellung und -verarbeitung	479	45	29	175	226	36	13
222	Farb- und Lacktechnik	421	70	42	239	117	11	12
223	Holzbe- und -verarbeitung	1 815	269	75	725	636	351	28
231	Papier- und Verpackungstechnik	106	11	7	39	56	3	1
232	Technische Mediengestaltung	501	335	13	39	182	263	4
233	Fototechnik und Fotografie	81	51	1	9	33	37	1
234	Drucktechnik u -weiterverarbeitung, Buchbinderei	242	57	7	97	108	20	10
241	Metallerzeugung	31	2	–	15	15	–	1
242	Metallbearbeitung	1 212	119	54	414	652	71	21
243	Metalloberflächenbehandlung	75	12	5	16	48	6	–
244	Metallbau und Schweißtechnik	1 357	48	117	761	386	63	30
245	Feinwerk- und Werkzeugtechnik	1 254	111	25	401	680	133	15
251	Maschinenbau- und Betriebstechnik	3 659	328	173	1 084	2 051	295	56
252	Fahrzeug-, Luft-, Raumfahrt- und Schiffbautechnik	5 607	301	156	2 667	2 244	447	93
261	Mechatronik und Automatisierungstechnik	2 390	222	19	155	1 608	600	8
262	Energietechnik	3 911	206	70	1 290	2 050	427	74
263	Elektrotechnik	1 082	131	14	132	697	226	13
272	Technisches Zeichnen, Konstruktion und Modellbau	1 863	751	16	129	1 068	627	23
273	Technische Produktionsplanung und -steuerung	20	3	–	–	8	12	–
281	Textiltechnik und -produktion	54	13	–	20	26	7	1
282	Textilverarbeitung	211	157	10	69	74	54	4
283	Leder-, Pelzherstellung und -verarbeitung	95	46	4	22	41	22	6
291	Getränkeherstellung	223	32	7	31	88	92	5
292	Lebensmittel- und Genussmittelherstellung	1 459	526	121	652	419	173	94
293	Speisenzubereitung	1 613	383	179	687	433	191	123
Bau, Architektur, Vermessung und Gebäudetechnik								
311	Bauplanung und -überwachung, Architektur	3	1	–	–	–	2	1
312	Vermessung und Kartografie	93	25	–	9	50	33	1
321	Hochbau	1 434	30	124	852	258	144	56
322	Tiefbau	464	8	50	269	91	39	15
331	Bodenverlegung	294	7	23	185	57	13	16
332	Maler- und Lackierer-, Stuckateurarbeiten, Bauwerksabdichtung, Holz- und Bautenschutz	1 148	164	174	735	163	35	41
333	Aus- und Trockenbau, Isolierung, Zimmerei, Glaserei, Rollladen- und Jalousiebau	1 240	38	41	561	384	231	23
341	Gebäudetechnik	1	–	1	–	–	–	–
342	Klempnerei, Sanitär, Heizungs- und Klimatechnik	2 470	49	111	1 352	767	161	79
343	Ver- und Entsorgung	351	19	11	151	170	15	4

Fußnote vgl. Seite 41.

Noch: 3.2 Auszubildende mit neu abgeschlossenem Ausbildungsvertrag in Bayern 2019 nach schulischer Vorbildung, Berufsbereichen und Berufsgruppen

Kenn- ziffer	Berufsbereich Berufsgruppe	Auszubildende mit neu abgeschlossenem Ausbildungsvertrag						
		ins- gesamt	darunter weiblich	davon mit höchstem allgemeinbildenden Schulabschluss				
				ohne Hauptschul- abschluss	mit	Realschul- oder gleich- wertiger Abschluss	Hoch- schul-/ Fachhoch- schulreife	Auslän- discher Ab- schluss ¹⁾
Naturwissenschaft, Geografie und Informatik								
412	Biologie	134	98	3	2	67	60	2
413	Chemie	636	278	4	54	366	206	6
414	Physik	96	34	4	7	57	27	1
422	Umweltschutztechnik	124	16	1	51	64	8	–
431	Informatik	2 028	166	26	162	1 087	721	32
432	IT-Systemanalyse, IT-Anwenderberatung und IT-Vertrieb	215	40	4	22	117	69	3
434	Softwareentwicklung und Programmierung	1 505	196	25	84	593	771	32
Verkehr, Logistik, Schutz und Sicherheit								
512	Überwachung und Wartung der Verkehrsinfrastruktur	110	3	3	75	32	–	–
513	Lagerwirtschaft, Post und Zustellung, Güterumschlag	2 920	417	254	1 556	936	83	91
514	Servicekräfte im Personenverkehr	80	53	1	9	41	29	–
515	Überwachung und Steuerung des Verkehrsbetriebs	91	22	–	15	55	21	–
516	Kaufleute - Verkehr und Logistik	903	353	31	102	553	204	13
521	Fahrzeugführung im Straßenverkehr	450	33	40	276	102	13	19
522	Fahrzeugführung im Eisenbahnverkehr	125	8	1	27	66	31	–
524	Fahrzeugführung im Schiffsverkehr	16	2	–	10	3	2	1
525	Bau- und Transportgeräteführung	80	–	7	41	30	–	2
531	Objekt-, Personen-, Brandschutz, Arbeitssicherheit	346	69	14	149	154	23	6
533	Gewerbe- und Gesundheitsaufsicht, Desinfektion	8	–	–	4	2	2	–
541	Reinigung	56	14	17	31	4	2	2
Kaufmännische Dienstleistungen, Warenhandel, Vertrieb, Hotel und Tourismus								
611	Einkauf und Vertrieb	13	4	–	5	5	2	1
612	Handel	2 380	1 009	41	230	1 565	528	16
613	Immobilienwirtschaft und Facility-Management	360	183	3	13	166	175	3
621	Verkauf (ohne Produktspezialisierung)	8 360	3 975	533	4 563	2 491	659	114
622	Verkauf von Bekleidung, Elektronik, Kraftfahrzeugen und Hartwaren	927	382	21	102	626	177	1
623	Verkauf von Lebensmitteln	1 007	698	81	684	124	21	97
624	Verkauf von drogerie- und apothekenüblichen Waren, Sanitäts- und Medizinbedarf	509	476	13	224	200	51	21
625	Buch-, Kunst-, Antiquitäten- und Musikfachhandel	98	76	1	4	19	74	–
631	Tourismus und Sport	506	363	22	70	249	160	5
632	Hotellerie	1 812	1 138	106	471	702	372	161
633	Gastronomie	980	412	113	354	216	114	183
634	Veranstaltungsservice und -management	255	163	4	13	87	151	–
Unternehmensorganisation, Buchhaltung, Recht und Verwaltung								
713	Unternehmensorganisation und -strategie	3 185	2 085	29	91	1 878	1 176	11
714	Büro- und Sekretariat	4 757	3 558	121	771	3 077	753	35
715	Personalwesen und -dienstleistung	87	58	4	5	43	35	–
721	Versicherungs- und Finanzdienstleistungen	2 528	1 296	6	58	1 460	1 000	4
723	Steuerberatung	1 237	881	1	17	737	432	50
731	Rechtsberatung, -sprechung und -ordnung	841	756	6	77	513	231	14
732	Verwaltung	1 783	1 386	4	59	1 247	472	1
733	Medien-, Dokumentations- und Informationsdienste	49	37	–	4	26	19	–
Gesundheit, Soziales, Lehre und Erziehung								
811	Arzt- und Praxishilfe	6 131	5 934	83	2 919	2 462	567	100
823	Körperpflege	1 658	1 240	120	1 015	371	76	76
824	Bestattungswesen	32	18	–	12	15	5	–
825	Medizin-, Orthopädie- und Rehatechnik	1 046	660	2	188	582	258	16
832	Hauswirtschaft und Verbraucherberatung	305	275	86	149	60	6	4

Fußnote vgl. Seite 41.

Noch: 3.2 Auszubildende mit neu abgeschlossenem Ausbildungsvertrag in Bayern 2019 nach schulischer Vorbildung,
Berufsbereichen und Berufsgruppen

Kenn- ziffer	Berufsbereich <hr/> Berufsgruppe	Auszubildende mit neu abgeschlossenem Ausbildungsvertrag						
		ins- gesamt	darunter weiblich	davon mit höchstem allgemeinbildenden Schulabschluss				
				ohne Hauptschul- abschluss	mit	Realschul- oder gleich- wertiger Abschluss	Hoch- schul-/ Fachhoch- schulreife	Auslän- discher Ab- schluss ¹⁾
Sprach-, Literatur-, Geistes-, Gesellschafts- und Wirtschaftswissenschaften, Medien, Kunst, Kultur und Gestaltung								
913	Gesellschaftswissenschaften	4	2	–	–	–	4	–
921	Werbung und Marketing	389	265	7	33	172	173	4
923	Verlags- und Medienwirtschaft	146	107	1	2	44	99	–
932	Innenarchitektur, visuelles Marketing, Raumausstattung	203	153	10	50	86	57	–
933	Kunsth Handwerk und bildende Kunst	20	14	1	4	7	8	–
934	Kunsth Handwerkliche Keramik- und Glasgestaltung	8	6	–	2	3	3	–
935	Kunsth Handwerkliche Metallgestaltung	66	30	1	16	32	17	–
936	Musikinstrumentenbau	32	11	–	3	8	21	–
945	Veranstaltungs-, Kamera- und Tontechnik	284	57	10	38	92	142	2
946	Bühnen- und Kostümbildneri, Requisite	5	3	–	–	–	5	–
Insgesamt		91 454	34 759	3 649	29 862	40 394	15 520	2 029

1) Im Ausland erworbenener Abschluss, der nicht zuzuordnen ist .

3.3 Auszubildende mit neu abgeschlossenem Ausbildungsvertrag in Bayern 2019 nach Art der beruflichen Qualifizierungsmaßnahme, beruflicher Vorbildung, Berufsbereichen und Berufsgruppen

Kenn- ziffer	Berufsbereich ----- Berufsgruppe	Auszubildende mit neu abgeschlossenem Ausbildungsvertrag										
		ins- gesamt	Art der beruflichen Qualifizierungsmaßnahme (Mehrfachnennung möglich)					Art der beruflichen Vorbildung (Mehrfachnennung möglich)				
			keine Teil- nahme	BQM ¹⁾	BVM ²⁾	BVJ ³⁾	BGJ ⁴⁾	BFS ⁵⁾	keine	Aus- bildung erfol- reich	Aus- bildung nicht erfol- reich	schu- liche Berufs- aus- bildung
Land-, Forst-, Tierwirtschaft und Gartenbau												
111	Landwirtschaft	716	238	-	-	-	478	-	519	119	-	78
112	Tierwirtschaft	9	8	-	-	-	1	-	5	2	-	2
113	Pferdewirtschaft	81	81	-	-	-	-	-	53	10	1	17
114	Fischwirtschaft	18	18	-	-	-	-	-	15	1	-	2
115	Tierpflege	79	77	2	-	-	-	-	74	3	4	-
116	Weinbau	26	21	-	-	-	5	-	9	2	-	15
117	Forst- und Jagdwirtschaft, Landschaftspflege	91	89	-	-	-	2	-	72	6	-	13
121	Gartenbau	880	880	-	-	-	-	-	690	63	3	124
122	Floristik	168	167	1	-	-	-	-	155	6	7	1
Rohstoffgewinnung, Produktion und Fertigung												
212	Naturstein- und Mineralaufbereitung und Baustoffherstellung	144	142	1	-	-	-	2	128	7	7	2
213	Industrielle Glasherstellung und -verarbeitung	49	48	1	-	-	-	-	46	2	1	-
214	Industrielle Keramikherstellung und -verarbeitung	8	8	-	-	-	-	-	7	1	-	-
221	Kunststoff- und Kautschukherstellung und -verarbeitung	479	466	5	3	4	1	-	439	24	20	-
222	Farb- und Lacktechnik	421	339	24	24	23	2	10	334	12	75	-
223	Holzbe- und -verarbeitung	1 815	376	7	65	36	1 331	18	1 569	81	152	14
231	Papier- und Verpackungstechnik	106	106	-	-	-	-	-	95	8	6	-
232	Technische Mediengestaltung	501	494	2	1	1	-	3	455	24	30	1
233	Fototechnik und Fotografie	81	76	2	-	-	2	1	58	7	15	1
234	Drucktechnik u -weiterverarbeitung, Buchbinderei	242	229	5	5	1	-	2	212	19	14	-
241	Metallerzeugung	31	28	-	1	1	1	-	27	1	4	-
242	Metallbearbeitung	1 212	1 190	8	10	3	-	2	1 124	45	62	-
243	Metalloberflächenbehandlung	75	73	-	2	-	-	-	66	5	4	-
244	Metallbau und Schweißtechnik	1 357	1 200	23	74	42	8	16	1 124	55	181	1
245	Feinwerk- und Werkzeugtechnik	1 254	1 220	5	11	5	4	9	1 139	44	74	2
251	Maschinenbau- und Betriebstechnik	3 659	3 629	19	5	4	-	2	3 438	126	128	3
252	Fahrzeug-, Luft-, Raumfahrt- und Schiffbautechnik	5 607	5 159	118	162	80	17	86	4 771	192	642	12
261	Mechatronik und Automatisierungstechnik	2 390	2 381	5	2	2	-	-	2 312	33	50	3
262	Energietechnik	3 911	3 731	51	58	34	5	41	3 435	138	347	7
263	Elektrotechnik	1 082	1 058	6	6	5	-	9	1 014	36	33	3
272	Technisches Zeichnen, Konstruktion und Modellbau	1 863	1 841	8	2	1	5	6	1 764	50	46	8
273	Technische Produktionsplanung und -steuerung	20	20	-	-	-	-	-	18	2	1	-
281	Textiltechnik und -produktion	54	54	-	-	-	-	-	37	16	11	-
282	Textilverarbeitung	211	193	6	5	3	-	4	170	21	22	4
283	Leder-, Pelzherstellung und -verarbeitung	95	85	2	5	1	1	2	70	11	15	-
291	Getränkeherstellung	223	220	1	-	-	-	2	198	16	8	3
292	Lebensmittel- und Genussmittelherstellung	1 459	1 330	22	45	41	1	24	1 093	101	251	19
293	Speisenzubereitung	1 613	1 590	7	9	6	-	3	1 431	73	107	13
Bau, Architektur, Vermessung und Gebäudetechnik												
311	Bauplanung und -überwachung, Architektur	3	3	-	-	-	-	-	3	-	-	-
312	Vermessung und Kartografie	93	91	1	-	-	-	1	90	2	1	-
321	Hochbau	1 434	1 308	16	37	41	9	24	1 094	140	202	6
322	Tiefbau	464	427	7	12	13	4	3	372	54	46	1
331	Bodenverlegung	294	245	9	18	10	1	12	223	22	46	3
332	Maler- und Lackierer-, Stuckateurarbeiten, Bauwerksabdichtung, Holz- und Bautenschutz	1 148	879	30	129	79	12	26	814	80	245	11

Fußnoten vgl. Seite 44.

Noch: 3.3 Auszubildende mit neu abgeschlossenem Ausbildungsvertrag in Bayern 2019 nach Art der beruflichen Qualifizierungsmaßnahme, beruflicher Vorbildung, Berufsbereichen und Berufsgruppen

Kenn- ziffer	Berufsbereich ----- Berufsgruppe	Auszubildende mit neu abgeschlossenem Ausbildungsvertrag										
		ins- gesamt	Art der beruflichen Qualifizierungsmaßnahme (Mehrfachnennung möglich)					Art der beruflichen Vorbildung (Mehrfachnennung möglich)				
			keine Teil- nahme	BQM ¹⁾	BVM ²⁾	BVJ ³⁾	BGJ ⁴⁾	BFS ⁵⁾	keine	Aus- bildung erfolg- reich	Aus- bildung nicht erfolg- reich	schu- liche Berufs- aus- bildung
Noch: Bau, Architektur, Vermessung und Gebäudetechnik												
333	Aus- und Trockenbau, Isolierung, Zimmerei, Glaseri, Rollladen- und Jalousiebau	1 240	524	5	18	6	668	24	1 053	93	88	11
341	Gebäudetechnik	1	1	-	-	-	-	-	1	-	-	-
342	Klempnerei, Sanitär, Heizungs- und Klimatechnik	2 470	2 181	63	101	49	12	73	1 947	97	416	15
343	Ver- und Entsorgung	351	349	1	1	1	-	-	317	21	17	-
Naturwissenschaft, Geografie, Informatik												
412	Biologie	134	134	-	-	-	-	-	121	2	-	11
413	Chemie	636	633	2	-	-	-	1	609	4	24	-
414	Physik	96	96	-	-	-	-	-	95	1	-	-
422	Umweltschutztechnik	124	124	-	-	-	-	-	106	3	15	-
431	Informatik	2 028	2 013	10	6	-	-	-	1 901	76	65	10
432	IT-Systemanalyse, IT-Anwenderberatung und IT-Vertrieb	215	213	-	2	-	-	-	198	7	11	1
434	Softwareentwicklung und Programmierung	1 505	1 498	4	1	2	-	-	1 439	36	40	4
Verkehr, Logistik, Schutz und Sicherheit												
512	Überwachung und Wartung der Verkehrsinfrastruktur	110	110	-	-	-	-	-	110	-	-	-
513	Lagerwirtschaft, Post und Zustellung, Güterumschlag	2 920	2 855	21	27	13	2	7	2 512	221	214	35
514	Servicekräfte im Personenverkehr	80	80	-	-	-	-	-	80	-	-	-
515	Überwachung und Steuerung des Verkehrsbetriebs	91	91	-	-	-	-	-	91	-	-	-
516	Kaufleute - Verkehr und Logistik	903	901	1	1	-	-	-	827	39	20	24
521	Fahrzeugführung im Straßenverkehr	450	445	2	2	-	-	1	376	53	37	1
522	Fahrzeugführung im Eisenbahnverkehr	125	125	-	-	-	-	-	125	-	-	-
524	Fahrzeugführung im Schiffsverkehr	16	16	-	-	-	-	-	15	-	1	-
525	Bau- und Transportgeräteführung	80	79	-	1	-	-	-	69	5	5	1
531	Objekt-, Personen-, Brandschutz, Arbeitssicherheit	346	345	-	-	1	-	-	326	8	13	-
533	Gewerbe- und Gesundheitsaufsicht, Desinfektion	8	7	1	-	-	-	-	8	-	-	-
541	Reinigung	56	28	3	24	1	1	1	47	1	8	-
Kaufmännische Dienstleistungen, Warenhandel, Vertrieb, Hotel und Tourismus												
611	Einkauf und Vertrieb	13	13	-	-	-	-	-	12	-	1	-
612	Handel	2 380	2 373	5	1	-	-	1	2 187	79	73	62
613	Immobilienwirtschaft und Facility-Management	360	360	-	-	-	-	-	342	7	9	5
621	Verkauf (ohne Produktspezialisierung)	8 360	8 245	56	42	14	5	6	6 684	1 077	790	83
622	Verkauf von Bekleidung, Elektronik, Kraftfahr- zeugen und Hartwaren	927	908	4	2	1	-	12	806	34	71	22
623	Verkauf von Lebensmitteln	1 007	868	17	49	52	4	18	687	28	254	40
624	Verkauf von drogerie- und apothekenüblichen Waren, Sanitäts- und Medizinbedarf	509	485	2	16	6	-	1	476	9	16	8
625	Buch-, Kunst-, Antiquitäten- und Musikfachhandel	98	98	-	-	-	-	-	89	8	2	1
631	Tourismus und Sport	506	504	1	1	-	-	-	462	22	19	6
632	Hotellerie	1 812	1 797	3	4	2	2	4	1 656	79	75	15
633	Gastronomie	980	971	4	1	2	-	3	847	43	81	12
634	Veranstaltungsservice und -management	255	253	-	-	-	1	1	237	4	13	2

Fußnoten vgl. Seite 44.

Noch: 3.3 Auszubildende mit neu abgeschlossenem Ausbildungsvertrag in Bayern 2019 nach Art der beruflichen Qualifizierungsmaßnahme, beruflicher Vorbildung, Berufsbereichen und Berufsgruppen

Kenn- ziffer	Berufsbereich ----- Berufsgruppe	Auszubildende mit neu abgeschlossenem Ausbildungsvertrag										
		ins- gesamt	Art der beruflichen Qualifizierungsmaßnahme (Mehrfachnennung möglich)					Art der beruflichen Vorbildung (Mehrfachnennung möglich)				
			keine Teil- nahme	BQM ¹⁾	BVM ²⁾	BVJ ³⁾	BGJ ⁴⁾	BFS ⁵⁾	keine	Aus- bildung erfol- reich	Aus- bildung nicht erfol- reich	schu- liche Berufs- aus- bildung
Unternehmensorganisation, Buchhaltung, Recht und Verwaltung												
713	Unternehmensorganisation und -strategie	3 185	3 181	2	1	–	–	2	3 000	75	53	80
714	Büro- und Sekretariat	4 757	4 630	24	49	14	2	44	4 216	190	316	58
715	Personalwesen und -dienstleistung	87	86	1	–	–	–	–	76	5	6	3
721	Versicherungs- und Finanzdienstleistungen	2 528	2 525	3	–	–	–	–	2 414	47	57	29
723	Steuerberatung	1 237	1 228	2	1	3	1	2	1 082	67	46	45
731	Rechtsberatung, -sprechung und -ordnung	841	841	–	–	–	–	–	830	8	3	–
732	Verwaltung	1 783	1 777	4	1	–	–	1	1 744	30	7	5
733	Medien-, Dokumentations- und Informationsdienste	49	49	–	–	–	–	–	49	–	–	–
Gesundheit, Soziales, Lehre und Erziehung												
811	Arzt- und Praxishilfe	6 131	6 063	23	26	21	1	7	5 311	51	734	52
823	Körperpflege	1 658	1 429	103	69	28	2	31	1 150	51	456	8
824	Bestattungswesen	32	28	1	1	–	–	2	21	8	3	–
825	Medizin-, Orthopädie- und Rehathechnik	1 046	986	11	28	7	–	15	834	58	151	7
832	Hauswirtschaft und Verbraucherberatung	305	234	–	–	–	23	48	285	7	6	7
Sprach-, Literatur-, Geistes-, Gesellschafts- und Wirtschaftswissenschaften, Medien, Kunst, Kultur und Gestaltung												
913	Gesellschaftswissenschaften	4	4	–	–	–	–	–	4	–	–	–
921	Werbung und Marketing	389	389	–	–	–	–	–	370	5	11	3
923	Verlags- und Medienwirtschaft	146	145	1	–	–	–	–	143	–	1	2
932	Innenarchitektur, visuelles Marketing, Raumausstattung	203	186	2	8	2	4	1	166	11	25	2
933	Kunsth Handwerk und bildende Kunst	20	19	–	–	–	–	1	17	2	1	–
934	Kunsth Handwerkliche Keramik- und Glasgestaltung	8	8	–	–	–	–	–	4	4	1	–
935	Kunsth Handwerkliche Metallgestaltung	66	55	–	4	–	1	7	45	5	14	2
936	Musikinstrumentenbau	32	28	–	–	–	2	2	25	2	3	2
945	Veranstaltungs-, Kamera- und Tontechnik	284	283	1	–	–	–	–	274	6	5	–
946	Bühnen- und Kostümbildneri, Requisite	5	5	–	–	–	–	–	5	–	–	–
Insgesamt		91 454	85 720	777	1 179	661	2 621	624	79 685	4 349	7 138	1 043

¹⁾ Betriebliche Qualifizierungsmaßnahme/ Einstiegsqualifizierungsjahr. - ²⁾ Berufsvorbereitungsmaßnahme - ³⁾ schulisches Berufsvorbereitungsjahr. - ⁴⁾ schulisches Berufsgrundbildungsjahr. - ⁵⁾ Berufsfachschule ohne vollqualifizierenden Berufsabschluss.

3.4 Auszubildende mit neu abgeschlossenem Ausbildungsvertrag in Bayern 2019 nach schulischer Vorbildung, Ausbildungsbereichen und zuständigen Stellen

Ausbildungsbereich Zuständige Stelle (Kammer)	Auszubildende mit neu abgeschlossenem Ausbildungsvertrag						
	ins- gesamt	darunter weiblich	davon mit schulischer Vorbildung / zuletzt erreichtem Abschluss				
			ohne	mit	Realschul- oder gleich- wertiger Abschluss	Hochschul-/ Fachhoch- schulreife	Ausländischer Abschluss ¹⁾
			Hauptschul- abschluss				
Industrie und Handel							
Aschaffenburg	1 465	503	13	367	746	324	15
Coburg	755	266	4	182	377	157	35
Mittelfranken	8 431	2 933	177	2 208	4 006	1 891	149
München und Oberbayern	16 654	6 132	204	4 449	8 022	3 564	415
Niederbayern	4 631	1 846	54	1 329	2 325	769	154
Oberfranken Bayreuth	3 405	1 274	25	943	1 707	689	41
Regensburg	5 088	1 943	117	1 402	2 508	1 061	–
Schwaben	8 938	3 309	1 446	1 472	4 170	1 650	200
Würzburg	3 768	1 340	107	957	1 852	788	64
Handwerk							
Mittelfranken	3 090	631	117	1 732	944	297	–
München und Oberbayern	8 489	1 725	488	3 877	2 885	903	336
Niederbayern-Oberpfalz	5 292	1 137	130	2 723	1 770	503	166
Oberfranken	2 080	376	148	913	734	241	44
Schwaben	3 881	841	260	1 806	1 285	403	127
Unterfranken	2 689	576	91	1 263	1 021	246	68
Agrarwirtschaft, Öffentlicher Dienst und Hauswirtschaft							
StMELF: Agrarwirtschaft	2 027	544	85	773	795	348	26
Öffentlicher Dienst	2 023	1 321	3	189	1 391	440	–
darunter							
Bayerische Verwaltungsschule	1 169	772	–	87	967	115	–
StMELF: Hauswirtschaft	250	220	80	119	43	4	4
Freie Berufe							
Landesapothekerkammer Bayern	289	271	10	145	101	12	21
Landesärztekammer Bayern	3 460	3 358	44	1 461	1 652	302	1
Landestierärztekammer Bayern	344	317	–	45	150	140	9
Landeszahnärztekammer Bayern	2 327	2 259	39	1 413	660	125	90
Notarkasse München	158	125	–	1	63	94	–
Patentanwaltskammer München	74	60	–	3	30	36	5
Rechtsanwaltskammer Bamberg	115	108	1	18	78	18	–
Rechtsanwaltskammer München	323	305	2	29	227	56	9
Rechtsanwaltskammer Nürnberg	171	158	3	26	115	27	–
Steuerberaterkammer München	714	496	–	2	431	245	36
Steuerberaterkammer Nürnberg	523	385	1	15	306	187	14
Insgesamt	91 454	34 759	3 649	29 862	40 394	15 520	2 029

¹⁾ Im Ausland erworbener Abschluss, der nicht zuzuordnen ist.

3.5 Auszubildende mit neu abgeschlossenem Ausbildungsvertrag in Bayern 2019 nach Art der beruflichen Qualifizierungsmaßnahme, beruflicher Vorbildung, Ausbildungsbereichen und zuständigen Stellen

Ausbildungsbereich Zuständige Stelle (Kammer)	Auszubildende mit neu abgeschlossenem Ausbildungsvertrag											
	ins- gesamt	darunter weiblich	Art der beruflichen Qualifizierungsmaßnahme (Mehrfachnennung möglich)						Art der beruflichen Vorbildung (Mehrfachnennung möglich)			
			keine Teil- nahme	BQM ¹⁾	BVM ²⁾	BVJ ³⁾	BGJ ⁴⁾	BFS ⁵⁾	keine Teil- nahme	Aus- bildung erfol- reich	Aus- bildung nicht erfol- reich	schu- liche Berufs- aus- bildung
Industrie und Handel												
Aschaffenburg	1 465	503	1 464	1	–	1	–	–	1 062	54	51	350
Coburg	755	266	749	–	4	–	2	–	714	17	24	1
Mittelfranken	8 431	2 933	8 363	33	13	13	3	7	7 953	108	371	1
München und Oberbayern	16 654	6 132	16 583	–	51	14	2	7	16 311	84	255	4
Niederbayern	4 631	1 846	4 602	24	2	–	2	1	4 136	194	323	–
Oberfranken Bayreuth	3 405	1 274	3 361	34	17	3	–	2	2 763	641	213	3
Regensburg	5 088	1 943	4 965	73	39	4	4	6	4 403	231	486	3
Schwaben	8 938	3 309	8 806	38	35	21	15	27	7 534	1 186	464	113
Würzburg	3 768	1 340	3 760	3	3	2	–	–	3 406	163	197	4
Handwerk												
Mittelfranken	3 090	631	2 607	62	84	70	229	41	2 436	138	499	18
München und Oberbayern	8 489	1 725	6 984	131	353	203	661	181	6 938	393	1 087	77
Niederbayern-Oberpfalz	5 292	1 137	4 419	122	148	65	482	72	4 127	234	921	19
Oberfranken	2 080	376	1 747	66	46	56	136	35	1 589	128	363	11
Schwaben	3 881	841	2 962	110	207	112	401	121	3 065	207	601	22
Unterfranken	2 689	576	2 213	49	134	67	173	65	2 016	189	468	26
Agrarwirtschaft, Öffentlicher Dienst und Hauswirtschaft												
StMELF: Agrarwirtschaft	2 027	544	1 510	–	–	–	501	16	1 529	217	4	277
Öffentlicher Dienst	2 023	1 321	2 018	4	–	–	–	1	1 980	28	13	4
darunter												
Bayerische Verwaltungsschule	34	27	34	–	–	–	–	–	34	–	–	–
StMELF: Hauswirtschaft	250	220	210	–	–	–	8	32	236	4	5	5
Freie Berufe												
Landesapothekerkammer Bayern	289	271	265	2	16	6	–	1	264	7	10	8
Landesärztekammer Bayern	3 460	3 358	3 460	–	–	–	–	–	2 766	11	656	39
Landestierärztekammer Bayern	344	317	344	–	–	–	–	–	336	8	–	–
Landeszahnärztekammer Bayern	2 327	2 259	2 259	23	26	21	1	7	2 209	32	78	13
Notarkasse München	158	125	158	–	–	–	–	–	158	–	–	–
Patentanwaltskammer München	74	60	74	–	–	–	–	–	66	8	–	–
Rechtsanwaltskammer Bamberg	115	108	115	–	–	–	–	–	115	–	–	–
Rechtsanwaltskammer München	323	305	323	–	–	–	–	–	322	–	1	–
Rechtsanwaltskammer Nürnberg	171	158	171	–	–	–	–	–	169	–	2	–
Steuerberaterkammer München	714	496	711	–	–	2	–	1	611	40	33	33
Steuerberaterkammer Nürnberg	523	385	517	2	1	1	1	1	471	27	13	12
Insgesamt	91 454	34 759	85 720	777	1 179	661	2 621	624	79 685	4 349	7 138	1 043

¹⁾ Betriebliche Qualifizierungsmaßnahme/ Einstiegsqualifizierungsjahr. - ²⁾ Berufsvorbereitungsmaßnahme - ³⁾ schulisches Berufsvorbereitungsjahr. - ⁴⁾ schulisches Berufsgrundbildungsjahr. - ⁵⁾ Berufsfachschule ohne vollqualifizierenden Berufsabschluss.

3.6 Auszubildende und ausländische Auszubildende mit neu abgeschlossenem Ausbildungsvertrag in Bayern 2019 nach Ausbildungsjahren, -bereichen und zuständigen Stellen

Ausbildungsbereich Zuständige Stelle (Kammer)	Auszubildende mit neu abgeschlossenem Ausbildungsvertrag						Ausländische Auszubildende mit neu abgeschlossenem Ausbildungsvertrag					
	ins- gesamt	darunter weiblich	davon im				ins- gesamt	darunter weiblich	davon im			
			1.	2.	3.	4.			1.	2.	3.	4.
		Ausbildungsjahr						Ausbildungsjahr				
Industrie und Handel												
Aschaffenburg	1 465	503	1 294	98	73	–	120	33	94	13	13	–
Coburg	755	266	658	69	28	–	60	10	55	2	3	–
Mittelfranken	8 431	2 933	7 153	806	463	9	960	282	795	96	69	–
München und Oberbayern	16 654	6 132	14 044	1 765	834	11	2 669	866	2 142	309	218	–
Niederbayern	4 631	1 846	3 918	423	285	5	424	126	345	56	23	–
Oberfranken Bayreuth	3 405	1 274	2 848	322	227	8	184	49	150	19	15	–
Regensburg	5 088	1 943	4 421	461	202	4	452	111	368	61	23	–
Schwaben	8 938	3 309	7 343	908	675	12	1 150	351	898	140	109	3
Würzburg	3 768	1 340	3 168	359	241	–	297	75	239	37	21	–
Handwerk												
Mittelfranken	3 090	631	2 330	532	197	31	556	83	437	84	32	3
München und Oberbayern	8 489	1 725	6 372	1 611	432	74	1 774	264	1 470	203	84	17
Niederbayern-Oberpfalz	5 292	1 137	3 981	963	283	65	651	100	513	95	36	7
Oberfranken	2 080	376	1 563	357	140	20	226	20	188	28	9	1
Schwaben	3 881	841	2 835	834	177	35	644	107	521	92	27	4
Unterfranken	2 689	576	2 089	426	154	20	317	48	244	48	24	1
Agrarwirtschaft, Öffentlicher Dienst und Hauswirtschaft												
StMELF: Agrarwirtschaft	2 027	544	1 058	781	188	–	77	9	67	9	1	–
Öffentlicher Dienst	2 023	1 321	1 899	121	3	–	43	25	41	2	–	–
darunter												
Bayerische Verwaltungsschule	1 169	772	1 144	23	2	–	19	10	19	–	–	–
StMELF: Hauswirtschaft	250	220	197	29	24	–	11	10	10	1	–	–
Freie Berufe												
Landesapothekerkammer Bayern	289	271	281	8	–	–	75	68	72	3	–	–
Landesärztekammer Bayern	3 460	3 358	2 884	327	249	–	433	406	362	41	30	–
Landestierärztekammer Bayern	344	317	330	14	–	–	25	18	25	–	–	–
Landeszahnärztekammer Bayern	2 327	2 259	2 240	81	6	–	831	780	804	21	6	–
Notarkasse München	158	125	87	71	–	–	6	5	3	3	–	–
Patentanwaltskammer München	74	60	31	43	–	–	8	8	3	5	–	–
Rechtsanwaltskammer Bamberg	115	108	104	11	–	–	4	1	4	–	–	–
Rechtsanwaltskammer München	323	305	289	32	2	–	52	48	46	4	2	–
Rechtsanwaltskammer Nürnberg	171	158	134	27	10	–	20	18	18	1	1	–
Steuerberaterkammer München	714	496	698	14	2	–	100	86	97	3	–	–
Steuerberaterkammer Nürnberg	523	385	468	37	18	–	41	34	34	3	4	–
Insgesamt	91 454	34 759	74 717	11 530	4 913	294	12 210	4 041	10 045	1 379	750	36

4.1 Auszubildende mit vorzeitig gelöstem Ausbildungsvertrag in Bayern 2019 nach Alter, Ausbildungsbereichen und Berufsbereichen

Kenn- ziffer	Ausbildungsbereich ----- Berufsbereich	Auszubildende mit vorzeitig gelöstem Ausbildungsvertrag									
		ins- gesamt	davon im Alter von ... Jahren								
			unter 17	17	18	19	20	21	22	23	24 oder mehr
Industrie und Handel											
I	Land-, Forst-, Tierwirtschaft und Gartenbau	75	11	11	19	12	2	5	3	-	12
II	Rohstoffgewinnung, Produktion und Fertigung	2 863	180	324	460	488	379	249	192	131	460
III	Bau, Architektur, Vermessung und Gebäudetechnik	150	16	20	31	21	17	14	8	1	22
IV	Naturwissenschaft, Geografie und Informatik	607	11	42	58	92	86	71	56	43	148
V	Verkehr, Logistik, Schutz und Sicherheit	1 356	56	117	192	277	187	134	97	70	226
VI	Kaufmännische Dienstleistungen, Warenhandel, Vertrieb, Hotel und Tourismus	5 129	341	617	848	871	692	545	350	242	623
VII	Unternehmensorganisation, Buchhaltung, Recht und Verwaltung	1 561	49	142	231	268	245	186	139	84	217
VIII	Gesundheit, Soziales, Lehre und Erziehung	15	-	1	2	3	3	1	-	1	4
IX	Sprach-, Literatur-, Geistes-, Gesellschafts- und Wirtschaftswissenschaften, Medien, Kunst, Kultur und Gestaltung	169	1	10	20	31	33	27	10	11	26
Handwerk											
II	Rohstoffgewinnung, Produktion und Fertigung	4 419	383	624	751	776	539	364	246	168	568
III	Bau, Architektur, Vermessung und Gebäudetechnik	2 322	218	365	415	390	271	183	109	106	265
IV	Naturwissenschaft, Geografie und Informatik	36	1	4	4	9	4	5	1	3	5
V	Verkehr, Logistik, Schutz und Sicherheit	71	3	9	16	7	6	5	5	2	18
VI	Kaufmännische Dienstleistungen, Warenhandel, Vertrieb, Hotel und Tourismus	745	60	98	148	129	91	68	39	25	87
VII	Unternehmensorganisation, Buchhaltung, Recht und Verwaltung	256	17	35	54	42	29	22	10	15	32
VIII	Gesundheit, Soziales, Lehre und Erziehung	1 289	107	167	219	211	140	121	91	51	182
IX	Sprach-, Literatur-, Geistes-, Gesellschafts- und Wirtschaftswissenschaften, Medien, Kunst, Kultur und Gestaltung	81	5	8	9	16	8	8	4	4	19
Agrarwirtschaft											
I	Land-, Forst-, Tierwirtschaft und Gartenbau	337	19	27	46	44	47	35	23	10	86
II	Rohstoffgewinnung, Produktion und Fertigung	12	1	-	4	2	3	-	-	1	1
IV	Naturwissenschaft, Geografie und Informatik	5	-	1	1	1	1	-	-	-	1
VIII	Gesundheit, Soziales, Lehre und Erziehung	-	-	-	-	-	-	-	-	-	-
Öffentlicher Dienst											
III	Bau, Architektur, Vermessung und Gebäudetechnik	8	2	1	-	-	-	-	1	-	4
V	Verkehr, Logistik, Schutz und Sicherheit	6	1	-	-	-	1	1	-	2	1
VII	Unternehmensorganisation, Buchhaltung, Recht und Verwaltung	46	4	6	4	4	7	6	5	2	8
Freie Berufe											
VI	Kaufmännische Dienstleistungen, Warenhandel, Vertrieb, Hotel und Tourismus	55	8	11	6	8	7	4	2	2	7
VII	Unternehmensorganisation, Buchhaltung, Recht und Verwaltung	479	17	54	68	81	71	47	41	21	79
VIII	Gesundheit, Soziales, Lehre und Erziehung	2 102	216	316	374	328	270	170	101	72	255
Hauswirtschaft											
VIII	Gesundheit, Soziales, Lehre und Erziehung	74	0	8	11	18	12	6	7	4	8
Insgesamt		24 268	1 727	3 018	3 991	4 129	3 151	2 277	1 540	1 071	3 364

4.2 Auszubildende und ausländische Auszubildende mit vorzeitig gelöstem Ausbildungsvertrag in Bayern 2019 nach Ausbildungsjahren, -bereichen und zuständigen Stellen

Ausbildungsbereich Zuständige Stelle (Kammer)	Auszubildende mit vorzeitig gelöstem Ausbildungsvertrag						Ausländische Auszubildende mit vorzeitig gelöstem Ausbildungsvertrag					
	ins- gesamt	darunter weiblich	davon im				ins- gesamt	darunter weiblich	davon im			
			1.	2.	3.	4.			1.	2.	3.	4.
Ausbildungsjahr												
Industrie und Handel												
Aschaffenburg	301	106	200	73	28	–	42	12	30	8	4	–
Coburg	191	75	121	49	21	–	21	4	17	4	–	–
Mittelfranken	1 347	500	636	477	220	14	212	68	127	61	24	–
München und Oberbayern	3 956	1 447	2 406	1 082	458	10	990	301	631	256	101	2
Niederbayern	1 115	458	677	294	141	3	188	45	122	49	17	–
Oberfranken Bayreuth	1 003	342	646	267	85	5	87	13	62	19	6	–
Regensburg	950	387	581	267	94	8	158	43	104	37	17	–
Schwaben	2 177	867	1 336	586	253	2	453	137	299	103	51	–
Würzburg	885	353	536	233	114	2	126	38	81	30	15	–
Handwerk												
Mittelfranken	1 373	293	776	382	190	25	276	29	166	83	23	4
München und Oberbayern	2 847	682	1 574	871	356	46	764	107	492	195	69	8
Niederbayern-Oberpfalz	1 973	526	1 027	585	326	35	365	53	230	101	31	3
Oberfranken	798	177	399	256	128	15	89	13	53	28	8	–
Schwaben	1 266	308	698	395	161	12	267	41	164	69	32	2
Unterfranken	962	229	548	260	142	12	157	24	91	47	19	–
Agrarwirtschaft, Öffentlicher Dienst und Hauswirtschaft												
StMELF: Agrarwirtschaft	354	101	147	92	115	–	28	9	11	4	13	–
Öffentlicher Dienst	60	33	32	11	17	–	4	3	4	–	–	–
darunter												
Bayerische Verwaltungsschule	–	–	–	–	–	–	–	–	–	–	–	–
StMELF: Hauswirtschaft	74	63	30	24	20	–	1	1	1	–	–	–
Freie Berufe												
Landesapothekerkammer Bayern	55	48	42	11	2	–	14	12	11	3	–	–
Landesärztekammer Bayern	1 255	1 223	749	334	172	–	185	174	119	41	25	–
Landestierärztekammer Bayern	147	137	100	37	10	–	8	8	4	3	1	–
Landeszahnärztekammer Bayern	700	663	478	151	71	–	260	242	179	52	29	–
Notarkasse München	–	–	–	–	–	–	–	–	–	–	–	–
Patentanwaltskammer München	14	12	8	6	–	–	1	–	1	–	–	–
Rechtsanwaltskammer Bamberg	41	39	29	10	2	–	1	1	1	–	–	–
Rechtsanwaltskammer München	83	76	58	18	7	–	13	12	10	3	–	–
Rechtsanwaltskammer Nürnberg	77	68	50	18	9	–	10	9	5	4	1	–
Steuerberaterkammer München	118	78	79	26	13	–	20	15	17	2	1	–
Steuerberaterkammer Nürnberg	146	102	92	42	12	–	13	13	7	2	4	–
Insgesamt	24 268	9 393	14 055	6 857	3 167	189	4 753	1 427	3 039	1 204	491	19

5.1 Ausländische Auszubildende und neu abgeschlossene Ausbildungsverträge von ausländischen Auszubildenden in Bayern 2019 nach ausgewählten Ausbildungsbereichen, Geschlecht und ausgewählten Kontinenten und Ländern

Land der Staatsangehörigkeit	Ausbildungsbereich											
	Industrie und Handel				Handwerk				Freie Berufe			
	Auszubildende		Neuabschl.		Auszubildende		Neuabschl.		Auszubildende		Neuabschl.	
	insg.	weibl.	insg.	weibl.	insg.	weibl.	insg.	weibl.	insg.	weibl.	insg.	weibl.
Ausl. Auszubildende insgesamt	13 875	4 029	6 316	1 903	10 312	1 376	4 168	622	3 971	3 679	1 595	1 472
Staaten der Europäischen Union												
Insgesamt	3 684	1 422	1 695	678	2 184	491	929	217	1 439	1 356	596	560
darunter												
Bulgarien	190	75	89	35	110	27	50	13	108	101	52	49
Griechenland	432	131	192	56	221	52	106	21	189	177	69	66
Italien	626	215	281	92	310	76	128	25	178	169	69	64
Kroatien	567	211	269	108	326	49	140	29	271	252	123	112
Österreich	190	71	82	36	115	35	37	14	40	39	21	20
Polen	365	183	175	87	249	61	104	28	154	145	59	56
Portugal	80	30	33	14	40	9	16	5	22	19	10	9
Rumänien	483	207	241	112	360	76	143	35	260	250	114	110
Spanien	125	35	37	10	43	7	19	1	22	21	6	6
Ungarn	266	111	130	57	182	46	77	22	89	82	36	34
Europäische Nicht-EU-Staaten												
Insgesamt	3 994	1 498	1 659	671	2 264	437	826	158	1 283	1 225	460	439
darunter												
Albanien	152	65	89	43	103	14	45	5	44	43	18	18
Bosnien und Herzegowina	386	127	176	66	422	101	149	35	142	136	58	56
Kosovo	833	317	359	147	552	69	232	29	329	317	117	113
Nordmazedonien	108	32	57	13	81	9	31	2	57	55	22	20
Russische Föderation	247	123	103	53	111	33	52	17	95	92	42	41
Serbien	227	85	93	40	118	35	46	13	109	107	46	44
Türkei	1 650	541	602	204	698	129	200	37	376	350	110	104
Ukraine	301	163	137	79	148	39	62	17	99	94	34	31
Weißrussland	30	17	14	9	10	4	2	1	10	10	4	4
Außereuropäische Staaten oder sonstige Angabe												
Insgesamt	6 197	1 109	2 962	554	5 864	448	2 413	247	1 249	1 098	539	473
darunter												
Afghanistan	1 593	63	757	33	1 802	53	639	30	242	188	103	86
Eritrea	293	22	140	17	411	11	128	5	29	27	5	4
Georgien	183	120	77	49	21	6	8	2	41	41	18	18
Irak	384	61	179	21	535	83	252	43	224	210	108	101
Iran	132	20	64	13	161	14	79	7	32	32	16	16
Marokko	144	45	75	21	19	2	13	1	11	7	4	2
Nigeria	115	12	53	6	141	4	61	1	13	9	4	2
Pakistan	160	6	91	5	96	2	47	1	8	6	3	2
Somalia	136	6	63	5	112	1	51	1	18	15	8	7
Syrien	1 258	84	540	45	1 400	68	577	38	244	201	124	101
Vietnam	169	81	82	44	32	7	9	4	23	23	10	10
Ohne Angabe, ungeklärt, staatenlos	44	5	23	2	207	61	166	56	14	10	5	3

5.2 Ausländische Auszubildende zum 31. Dezember 2019 in Bayern nach schulischer Vorbildung, Ausbildungsbereichen und zuständigen Stellen

Ausbildungsbereich Zuständige Stelle (Kammer)	Ausländische Auszubildende zum 31.12.						
	ins- gesamt	darunter weiblich	davon mit schulischer Vorbildung / zuletzt erreichtem Abschluss				
			ohne	mit	Realschul- oder gleich- wertiger Abschluss	Hochschul-/ Fachhoch- schulreife	Ausländischer Abschluss ¹⁾
			Hauptschul- abschluss				
Industrie und Handel							
Aschaffenburg	296	83	12	93	109	53	29
Coburg	137	19	2	27	21	19	68
Mittelfranken	2 020	579	92	684	655	281	308
München und Oberbayern	6 124	1 941	180	2 307	2 064	853	720
Niederbayern	926	256	37	289	183	108	309
Oberfranken Bayreuth	357	89	17	140	98	47	55
Regensburg	981	225	115	425	223	218	–
Schwaben	2 406	679	555	559	575	318	399
Würzburg	628	158	43	205	165	104	111
Handwerk							
Mittelfranken	1 276	173	103	922	166	85	–
München und Oberbayern	4 462	607	669	2 137	684	196	776
Niederbayern-Oberpfalz	1 645	194	32	975	183	92	363
Oberfranken	469	51	79	203	49	36	102
Schwaben	1 641	254	299	758	196	84	304
Unterfranken	819	97	105	367	124	58	165
Agrarwirtschaft, Öffentlicher Dienst und Hauswirtschaft							
StMELF: Agrarwirtschaft	198	25	48	48	23	17	62
Öffentlicher Dienst	175	111	–	9	105	56	5
darunter							
Bayerische Verwaltungsschule	88	60	–	6	59	19	4
StMELF: Hauswirtschaft	20	17	8	7	1	–	4
Freie Berufe							
Landesapothekerkammer Bayern	177	160	6	85	40	3	43
Landesärztekammer Bayern	963	894	35	530	260	138	–
Landestierärztekammer Bayern	49	36	–	11	21	15	2
Landeszahnärztekammer Bayern	2 146	2 044	69	1 361	373	132	211
Notarkasse München	16	14	–	–	7	9	–
Patentanwaltskammer München	26	22	–	1	10	12	3
Rechtsanwaltskammer Bamberg	20	15	–	5	7	8	–
Rechtsanwaltskammer München	180	167	4	33	114	23	6
Rechtsanwaltskammer Nürnberg	41	38	1	7	25	8	–
Steuerberaterkammer München	267	215	–	2	125	61	79
Steuerberaterkammer Nürnberg	86	74	–	4	34	34	14
Insgesamt	28 551	9 237	2 511	12 194	6 640	3 068	4 138

5.3 Ausländische Auszubildende zum 31. Dezember in Bayern 2019 nach, Art der beruflichen Qualifizierungsmaßnahme, beruflicher Vorbildung, Ausbildungsbereichen und zuständigen Stellen

Ausbildungsbereich Zuständige Stelle (Kammer)	Ausländische Auszubildene zum 31.12.											
	ins- gesamt	darunter weiblich	Art der beruflichen Qualifizierungsmaßnahme (Mehrfachnennung möglich)						Art der beruflichen Vorbildung (Mehrfachnennung möglich)			
			keine Teil- nahme	BQM ¹⁾	BVM ²⁾	BVJ ³⁾	BGJ ⁴⁾	BFS ⁵⁾	keine	Aus- bildung erfol- reich	Aus- bildung nicht erfol- reich	schu- liche Berufs- aus- bildung
Industrie und Handel												
Aschaffenburg	296	83	294	2	–	1	–	–	193	10	16	85
Coburg	137	19	136	–	1	–	–	–	131	1	5	–
Mittelfranken	2 020	579	1 983	22	4	5	2	4	1 925	17	78	–
München und Oberbayern	6 124	1 941	6 102	1	16	4	–	2	6 013	28	83	2
Niederbayern	926	256	912	13	1	–	–	–	852	16	61	–
Oberfranken Bayreuth	357	89	335	21	5	–	–	–	286	71	12	1
Regensburg	981	225	897	72	5	6	2	1	843	24	115	2
Schwaben	2 406	679	2 305	59	18	18	4	6	2 138	220	71	24
Würzburg	628	158	624	2	–	2	–	–	559	17	52	–
Handwerk												
Mittelfranken	1 276	173	989	104	87	40	38	19	1 066	36	168	6
München und Oberbayern	4 462	607	3 527	204	415	168	72	101	3 767	160	443	93
Niederbayern-Oberpfalz	1 645	194	1 279	160	124	33	37	20	1 405	38	195	9
Oberfranken	469	51	338	50	50	12	11	16	397	17	49	7
Schwaben	1 641	254	1 146	150	198	74	33	61	1 374	52	204	15
Unterfranken	819	97	570	91	94	25	33	16	692	28	92	8
Agrarwirtschaft, Öffentlicher Dienst und Hauswirtschaft												
StMELF: Agrarwirtschaft	198	25	196	–	–	–	2	–	183	2	–	13
Öffentlicher Dienst	175	111	173	1	1	–	–	–	171	3	1	–
darunter												
Bayerische Verwaltungsschule	88	60	88	–	–	–	–	–	88	–	–	–
StMELF: Hauswirtschaft	20	17	18	–	–	–	1	1	19	1	–	–
Freie Berufe												
Landesapothekerkammer Bayern	177	160	150	4	18	6	–	1	155	8	7	8
Landesärztekammer Bayern	963	894	963	–	–	–	–	–	830	–	125	9
Landestierärztekammer Bayern	49	36	49	–	–	–	–	–	48	–	1	–
Landeszahnärztekammer Bayern	2 146	2 044	2 056	31	30	32	1	8	2 010	25	102	12
Notarkasse München	16	14	16	–	–	–	–	–	16	–	–	–
Patentanwaltskammer München	26	22	26	–	–	–	–	–	23	2	–	1
Rechtsanwaltskammer Bamberg	20	15	20	–	–	–	–	–	20	–	–	–
Rechtsanwaltskammer München	180	167	180	–	–	–	–	–	180	–	–	–
Rechtsanwaltskammer Nürnberg	41	38	41	–	–	–	–	–	40	–	–	1
Steuerberaterkammer München	267	215	265	–	1	1	–	–	203	16	9	40
Steuerberaterkammer Nürnberg	86	74	83	1	–	1	–	1	74	2	3	7
Insgesamt	28 551	9 237	25 673	988	1 068	428	236	257	25 613	794	1 892	343

¹⁾ Betriebliche Qualifizierungsmaßnahme/ Einstiegsqualifizierungsjahr. - ²⁾ Berufsvorbereitungsmaßnahme - ³⁾ schulisches Berufsvorbereitungsjahr. - ⁴⁾ schulisches Berufsgrundbildungsjahr. - ⁵⁾ Berufsfachschule ohne vollqualifizierenden Berufsabschluss.

5.4 Ausländische Auszubildende mit neu abgeschlossenem Ausbildungsvertrag in Bayern 2019 nach schulischer Vorbildung, Ausbildungsbereichen und zuständigen Stellen

Ausbildungsbereich Zuständige Stelle (Kammer)	Ausländische Auszubildende mit neu abgeschlossenem Ausbildungsvertrag						
	ins- gesamt	darunter weiblich	davon mit schulischer Vorbildung / zuletzt erreichtem Abschluss				Ausländischer Abschluss ¹⁾
			ohne Hauptschul- abschluss	mit	Realschul- oder gleich- wertiger Abschluss	Hochschul-/ Fachhoch- schulreife	
Industrie und Handel							
Aschaffenburg	120	33	5	40	35	29	11
Coburg	60	10	2	13	8	6	31
Mittelfranken	960	282	48	364	299	124	125
München und Oberbayern	2 669	866	85	1 106	753	370	355
Niederbayern	424	126	11	150	77	45	141
Oberfranken Bayreuth	184	49	9	77	49	17	32
Regensburg	452	111	62	189	108	93	–
Schwaben	1 150	351	298	267	255	137	193
Würzburg	297	75	21	92	75	52	57
Handwerk							
Mittelfranken	556	83	44	391	81	40	–
München und Oberbayern	1 774	264	264	853	274	73	310
Niederbayern-Oberpfalz	651	100	8	367	83	39	154
Oberfranken	226	20	38	109	20	19	40
Schwaben	644	107	105	305	75	40	119
Unterfranken	317	48	32	147	58	21	59
Agrarwirtschaft, Öffentlicher Dienst und Hauswirtschaft							
StMELF: Agrarwirtschaft	77	9	16	20	13	7	21
Öffentlicher Dienst	43	25	–	3	24	16	–
darunter							
Bayerische Verwaltungsschule	19	10	–	1	15	3	–
StMELF: Hauswirtschaft	11	10	3	5	1	–	2
Freie Berufe							
Landesapothekerkammer Bayern	75	68	4	45	9	1	16
Landesärztekammer Bayern	433	406	13	241	107	72	–
Landestierärztekammer Bayern	25	18	–	7	8	9	1
Landeszahnärztekammer Bayern	831	780	21	541	133	50	86
Notarkasse München	6	5	–	–	–	6	–
Patentanwaltskammer München	8	8	–	1	2	4	1
Rechtsanwaltskammer Bamberg	4	1	–	2	–	2	–
Rechtsanwaltskammer München	52	48	1	9	31	5	6
Rechtsanwaltskammer Nürnberg	20	18	1	5	9	5	–
Steuerberaterkammer München	100	86	–	1	46	20	33
Steuerberaterkammer Nürnberg	41	34	–	2	15	14	10
Insgesamt	12 210	4 041	1 091	5 352	2 648	1 316	1 803

¹⁾ Im Ausland erworbener Abschluss, der nicht zuzuordnen ist.

5.5 Ausländische Auszubildende mit neu abgeschlossenem Ausbildungsvertrag in Bayern 2019 nach Art der beruflichen Qualifizierungsmaßnahme beruflicher Vorbildung, Ausbildungsbereichen und zuständigen Stellen

Ausbildungsbereich Zuständige Stelle (Kammer)	Ausländische Auszubildende mit neu abgeschlossenem Ausbildungsvertrag											
	ins- gesamt	darunter weiblich	Art der beruflichen Qualifizierungsmaßnahme (Mehrfachnennung möglich)					Art der beruflichen Vorbildung (Mehrfachnennung möglich)				
			keine Teil- nahme	BQM ¹⁾	BVM ²⁾	BVJ ³⁾	BGJ ⁴⁾	BFS ⁵⁾	keine	Aus- bildung erfolg- reich	Aus- bildung nicht erfolg- reich	schu- liche Berufs- aus- bildung
Industrie und Handel												
Aschaffenburg	120	33	119	1	–	1	–	–	93	8	8	16
Coburg	60	10	59	–	1	–	–	–	56	1	3	–
Mittelfranken	960	282	942	11	2	1	1	3	896	15	49	–
München und Oberbayern	2 669	866	2 662	–	4	2	–	2	2 567	23	78	1
Niederbayern	424	126	418	6	–	–	–	–	363	14	50	–
Oberfranken Bayreuth	184	49	178	6	2	–	–	–	135	49	11	–
Regensburg	452	111	409	38	3	1	–	1	381	20	52	–
Schwaben	1 150	351	1 110	19	12	6	1	3	943	176	54	10
Würzburg	297	75	296	1	–	–	–	–	260	11	26	–
Handwerk												
Mittelfranken	556	83	438	31	42	20	20	5	436	15	100	5
München und Oberbayern	1 774	264	1 380	75	199	59	31	43	1 412	63	257	43
Niederbayern-Oberpfalz	651	100	482	62	68	11	22	12	513	12	122	5
Oberfranken	226	20	158	26	24	8	6	8	194	6	25	1
Schwaben	644	107	441	57	91	22	15	25	512	17	111	4
Unterfranken	317	48	219	34	42	11	11	3	243	10	61	3
Agrarwirtschaft, Öffentlicher Dienst und Hauswirtschaft												
StMELF: Agrarwirtschaft	77	9	76	–	–	–	1	–	69	1	–	7
Öffentlicher Dienst	43	25	43	–	–	–	–	–	42	–	1	–
darunter												
Bayerische Verwaltungsschule	19	10	19	–	–	–	–	–	19	–	–	–
StMELF: Hauswirtschaft	11	10	10	–	–	–	1	–	11	–	–	–
Freie Berufe												
Landesapothekerkammer Bayern	75	68	65	1	8	2	–	–	68	3	3	1
Landesärztekammer Bayern	433	406	433	–	–	–	–	–	351	–	79	4
Landestierärztekammer Bayern	25	18	25	–	–	–	–	–	25	–	–	–
Landeszahnärztekammer Bayern	831	780	799	10	15	11	–	1	800	7	20	4
Notarkasse München	6	5	6	–	–	–	–	–	6	–	–	–
Patentanwaltskammer München	8	8	8	–	–	–	–	–	7	1	–	–
Rechtsanwaltskammer Bamberg	4	1	4	–	–	–	–	–	4	–	–	–
Rechtsanwaltskammer München	52	48	52	–	–	–	–	–	51	–	1	–
Rechtsanwaltskammer Nürnberg	20	18	20	–	–	–	–	–	20	–	–	–
Steuerberaterkammer München	100	86	99	–	–	1	–	–	67	7	4	23
Steuerberaterkammer Nürnberg	41	34	38	1	–	1	–	1	34	–	3	4
Insgesamt	12 210	4 041	10 989	379	513	157	109	107	10 559	459	1 118	131

¹⁾ Betriebliche Qualifizierungsmaßnahme/ Einstiegsqualifizierungsjahr. - ²⁾ Berufsvorbereitungsmaßnahme - ³⁾ schulisches Berufsvorbereitungsjahr. - ⁴⁾ schulisches Berufsgrundbildungsjahr. - ⁵⁾ Berufsfachschule ohne vollqualifizierenden Berufsabschluss.

6.1 Teilnahmen an Abschlussprüfungen und externen Prüfungen in Bayern 2019 nach Prüfungserfolg, Art der Prüfung, Ausbildungsbereichen und zuständigen Stellen

Ausbildungsbereich Zuständige Stelle (Kammer)	Teilnahmen an Abschlussprüfungen				Teilnahmen an einer externen Prüfung nach § 43 (2) BBiG				Teilnahmen an einer externen Prüfung nach § 45 (2) BBiG			
	ins- gesamt	und zwar			ins- gesamt	und zwar			ins- gesamt	und zwar		
		weiblich	bestanden			weiblich	bestanden			weiblich	bestanden	
			ins- gesamt	darunter weiblich			ins- gesamt	darunter weiblich			ins- gesamt	darunter weiblich
Industrie und Handel												
Aschaffenburg	1 216	464	1 138	440	8	7	8	7	52	23	39	18
Coburg	694	286	663	268	–	–	–	–	29	5	18	4
Mittelfranken	6 904	2 523	6 408	2 349	–	–	–	–	806	320	713	283
München und Oberbayern	15 257	5 891	13 869	5 477	1	–	–	–	1 206	371	1 034	314
Niederbayern	4 109	1 683	3 875	1 610	68	11	66	11	193	74	155	60
Oberfranken Bayreuth	3 335	1 287	3 127	1 201	–	–	–	–	64	25	59	25
Regensburg	4 427	1 727	4 216	1 645	–	–	–	–	272	86	255	77
Schwaben	7 626	2 929	7 100	2 753	–	–	–	–	266	93	212	77
Würzburg	3 338	1 264	3 168	1 199	67	25	66	25	111	32	92	27
Handwerk												
Mittelfranken	1 826	429	1 577	379	–	–	–	–	–	–	–	–
München und Oberbayern	6 502	1 376	5 831	1 255	98	19	82	18	1	–	1	–
Niederbayern-Oberpfalz	4 647	978	4 013	918	39	12	34	12	8	–	7	–
Oberfranken	1 522	311	1 363	286	–	–	–	–	–	–	–	–
Schwaben	3 130	672	2 789	612	–	–	–	–	15	1	15	1
Unterfranken	2 088	478	1 843	441	–	–	–	–	1	–	1	–
Agrarwirtschaft, Öffentlicher Dienst und Hauswirtschaft												
StMELF: Agrarwirtschaft	2 006	489	1 910	478	37	36	37	36	687	272	681	272
Öffentlicher Dienst	1 855	1 196	1 749	1 138	9	4	9	4	193	28	174	26
darunter												
Bayerische Verwaltungsschule	1 086	710	1 007	667	8	3	8	3	161	8	142	6
StMELF: Hauswirtschaft	229	205	226	202	454	425	453	424	380	378	373	371
Freie Berufe												
Landesapothekerkammer Bayern	233	216	212	200	–	–	–	–	–	–	–	–
Landesärztekammer Bayern	3 085	3 022	2 534	2 489	–	–	–	–	62	49	53	43
Landestierärztekammer Bayern	222	210	215	203	–	–	–	–	–	–	–	–
Landeszahnärztekammer Bayern	1 944	1 908	1 673	1 644	–	–	–	–	–	–	–	–
Notarkasse München	142	113	131	105	–	–	–	–	–	–	–	–
Patentanwaltskammer München	70	57	68	55	–	–	–	–	–	–	–	–
Rechtsanwaltskammer Bamberg	140	136	130	126	–	–	–	–	–	–	–	–
Rechtsanwaltskammer München	278	263	258	244	16	16	10	10	–	–	–	–
Rechtsanwaltskammer Nürnberg	197	184	159	148	–	–	–	–	–	–	–	–
Steuerberaterkammer München	763	579	707	544	–	–	–	–	–	–	–	–
Steuerberaterkammer Nürnberg	428	318	403	300	–	–	–	–	4	1	3	1
Insgesamt	78 213	31 194	71 355	28 709	797	555	765	547	4 350	1 758	3 885	1 599

6.2 Teilnahmen an Abschlussprüfungen und externen Prüfungen in Bayern 2019 nach Prüfungserfolg, Berufsbereichen und Berufsgruppen

Kenn- ziffer	Berufsbereich ————— Berufsgruppe	Teilnahmen an Abschlussprüfungen				Teilnahmen an externen Prüfungen ¹⁾		
		ins- gesamt	weiblich	und zwar		ins- gesamt	und zwar	
				ins- gesamt	darunter weiblich		weiblich	bestanden
Land-, Forst-, Tierwirtschaft und Gartenbau								
111	Landwirtschaft	743	118	729	117	440	73	436
112	Tierwirtschaft	14	2	13	2	8	4	8
113	Pferdewirtschaft	57	47	51	41	9	9	9
114	Fischwirtschaft	17	4	17	4	4	–	4
115	Tierpflege	50	30	49	29	3	1	2
116	Weinbau	24	3	23	3	4	1	3
117	Forst- und Jagdwirtschaft, Landschaftspflege	84	1	83	1	10	–	10
121	Gartenbau	849	205	776	201	4	–	3
122	Floristik	149	143	129	123	9	8	8
Rohstoffgewinnung, Produktion und Fertigung								
212	Naturstein- und Mineralaufbereitung und Baustoffherstellung	109	7	92	7	1	–	1
213	Industrielle Glasherstellung und -verarbeitung	53	16	50	16	–	–	–
214	Industrielle Keramikherstellung und -verarbeitung	14	5	13	5	–	–	–
221	Kunststoff- und Kautschukherstellung und -verarbeitung	514	54	504	53	18	1	18
222	Farb- und Lacktechnik	406	75	356	74	–	–	–
223	Holzbe- und -verarbeitung	1 589	218	1 456	204	4	–	4
231	Papier- und Verpackungstechnik	116	12	109	12	2	–	2
232	Technische Mediengestaltung	460	289	450	285	35	12	28
233	Fototechnik und Fotografie	90	68	66	47	–	–	–
234	Drucktechnik u -weiterverarbeitung, Buchbinderei	244	36	222	36	5	–	5
241	Metallerzeugung	44	3	44	3	–	–	–
242	Metallbearbeitung	1 105	84	1 046	83	18	–	17
243	Metalloberflächenbehandlung	52	7	36	4	8	–	5
244	Metallbau und Schweißtechnik	1 293	20	1 195	20	12	–	12
245	Feinwerk- und Werkzeugtechnik	1 347	123	1 312	123	–	–	–
251	Maschinenbau- und Betriebstechnik	3 536	308	3 452	297	368	64	333
252	Fahrzeug-, Luft-, Raumfahrt- und Schiffbautechnik	3 889	179	3 610	176	45	3	44
261	Mechatronik und Automatisierungstechnik	2 034	235	1 980	230	62	11	56
262	Energietechnik	2 981	159	2 769	156	67	10	61
263	Elektrotechnik	1 033	120	988	119	172	12	167
272	Technisches Zeichnen, Konstruktion und Modellbau	1 605	588	1 553	577	89	22	86
273	Technische Produktionsplanung und -steuerung	15	1	15	1	15	3	14
281	Textiltechnik und -produktion	55	10	50	8	1	1	1
282	Textilverarbeitung	184	144	178	140	92	78	84
283	Leder-, Pelzherstellung und -verarbeitung	102	54	90	47	2	–	2
291	Getränkeherstellung	168	12	154	11	28	3	28
292	Lebensmittel- und Genussmittelherstellung	1 195	457	1 026	415	3	–	3
293	Speisenzubereitung	1 193	299	942	262	60	15	36
Bau, Architektur, Vermessung und Gebäudetechnik								
312	Vermessung und Kartografie	72	17	69	16	–	–	–
321	Hochbau	1 174	13	949	12	34	4	31
322	Tiefbau	335	4	257	3	2	–	2
331	Bodenverlegung	195	5	154	5	–	–	–
332	Maler- und Lackierer-, Stuckateurarbeiten, Bauwerksabdichtung, Holz- und Bautenschutz	828	98	666	89	6	–	6
333	Aus- und Trockenbau, Isolierung, Zimmerei, Glaserei, Rollladen- und Jalousiebau	1 125	24	1 015	22	1	–	1
341	Gebäudetechnik	1	–	1	–	–	–	–
342	Klempnerei, Sanitär, Heizungs- und Klimatechnik	1 843	24	1 539	23	10	–	8
343	Ver- und Entsorgung	296	12	269	9	137	3	126

Fußnote vgl. siehe Seite 58.

Noch: 6.2 Teilnahmen an Abschlussprüfungen und externen Prüfungen in Bayern 2019 nach Prüfungserfolg, Berufsbereichen und Berufsgruppen

Kenn- ziffer	Berufsbereich ————— Berufsgruppe	Teilnahmen an Abschlussprüfungen				Teilnahmen an externen Prüfungen ¹⁾		
		ins- gesamt	weiblich	und zwar		ins- gesamt	und zwar	
				ins- gesamt	darunter weiblich		weiblich	bestanden
Naturwissenschaft, Geografie und Informatik								
412	Biologie	127	96	125	94	1	1	1
413	Chemie	491	226	487	226	70	2	66
414	Physik	100	34	98	34	21	–	21
422	Umweltschutztechnik	113	15	92	13	–	–	–
431	Informatik	1 495	137	1 427	132	129	13	117
432	IT-Systemanalyse, IT-Anwenderberatung und IT-Vertrieb	156	32	144	29	7	–	6
434	Softwareentwicklung und Programmierung	962	100	917	98	81	9	77
Verkehr, Logistik, Schutz und Sicherheit								
512	Überwachung und Wartung der Verkehrsinfrastruktur	78	2	74	2	–	–	–
513	Lagerwirtschaft, Post und Zustellung, Güterumschlag	2 517	328	2 216	315	445	62	351
514	Servicekräfte im Personenverkehr	85	61	76	54	4	4	4
515	Überwachung und Steuerung des Verkehrsbetriebs	86	21	67	17	1	–	1
516	Kaufleute - Verkehr und Logistik	851	351	773	314	37	7	34
521	Fahrzeugführung im Straßenverkehr	269	20	231	19	24	2	22
522	Fahrzeugführung im Eisenbahnverkehr	59	2	58	2	1	–	1
524	Fahrzeugführung im Schiffsverkehr	16	4	14	4	–	–	–
525	Bau- und Transportgeräteführung	55	–	46	–	1	–	1
531	Objekt-, Personen-, Brandschutz, Arbeitssicherheit	228	48	191	40	78	18	58
533	Gewerbe- und Gesundheitsaufsicht, Desinfektion	4	–	4	–	1	–	1
541	Reinigung	43	11	41	11	15	5	11
Kaufmännische Dienstleistungen, Warenhandel, Vertrieb, Hotel und Tourismus								
611	Einkauf und Vertrieb	13	7	13	7	7	5	5
612	Handel	2 096	899	1 966	850	48	14	42
613	Immobilienwirtschaft und Facility-Management	294	172	262	163	7	6	6
621	Verkauf (ohne Produktspezialisierung)	7 641	3 909	6 551	3 396	209	150	147
622	Verkauf von Bekleidung, Elektronik, Kraftfahrzeugen und Hartwaren	741	332	709	319	10	1	6
623	Verkauf von Lebensmitteln	813	646	684	550	1	1	1
624	Verkauf von drogerie- und apothekenüblichen Waren, Sanitäts- und Medizinbedarf	390	362	356	335	–	–	–
625	Buch-, Kunst-, Antiquitäten- und Musikfachhandel	75	64	75	64	–	–	–
631	Tourismus und Sport	477	361	455	350	80	43	69
632	Hotellerie	1 462	968	1 243	861	32	24	17
633	Gastronomie	615	288	460	228	66	32	38
634	Veranstaltungsservice und -management	218	141	212	139	40	30	34
Unternehmensorganisation, Buchhaltung, Recht und Verwaltung								
713	Unternehmensorganisation und -strategie	3 277	2 145	3 227	2 117	80	33	73
714	Büro- und Sekretariat	4 326	3 368	4 205	3 287	525	310	488
715	Personalwesen und -dienstleistung	93	61	89	59	3	3	3
721	Versicherungs- und Finanzdienstleistungen	2 490	1 365	2 385	1 300	80	47	63
723	Steuerberatung	1 191	897	1 110	844	4	1	3
731	Rechtsberatung, -sprechung und -ordnung	827	753	746	678	16	16	10
732	Verwaltung	1 631	1 223	1 568	1 178	69	48	68
733	Medien-, Dokumentations- und Informationsdienste	33	27	32	26	1	1	1
Gesundheit, Soziales, Lehre und Erziehung								
811	Arzt- und Praxishilfe	5 251	5 140	4 422	4 336	62	49	53
823	Körperpflege	1 067	896	970	828	6	1	5
824	Bestattungswesen	19	12	18	12	–	–	–
825	Medizin-, Orthopädie- und Reha-technik	796	494	684	439	1	–	1
832	Hauswirtschaft und Verbraucherberatung	285	257	281	253	1 052	1 020	1 044

Fußnote vgl. Seite 58.

Noch: 6.2 Teilnahmen an Abschlussprüfungen und externen Prüfungen in Bayern 2019 nach Prüfungserfolg, Berufsbereichen und Berufsgruppen

Kenn- ziffer	Berufsbereich —— Berufsgruppe	Teilnahmen an Abschlussprüfungen				Teilnahmen an externen Prüfungen ¹⁾		
		ins- gesamt	und zwar			ins- gesamt	und zwar	
			weiblich	bestanden			weiblich	bestanden
	ins- gesamt	darunter weiblich						
Sprach-, Literatur-, Geistes-, Gesellschafts- und Wirtschaftswissenschaften, Medien, Kunst, Kultur und Gestaltung								
913	Gesellschaftswissenschaften	9	7	9	7	–	–	–
921	Werbung und Marketing	367	246	355	240	20	13	18
923	Verlags- und Medienwirtschaft	145	111	144	110	2	2	1
932	Innenarchitektur, visuelles Marketing, Raumausstattung	189	145	177	142	–	–	–
933	Kunsth Handwerk und bildende Kunst	11	4	11	4	–	–	–
934	Kunsth Handwerkliche Keramik- und Glasgestaltung	13	11	13	11	–	–	–
935	Kunsth Handwerkliche Metallgestaltung	60	27	56	27	2	–	2
936	Musikinstrumentenbau	18	5	17	5	–	–	–
945	Veranstaltungs-, Kamera- und Tontechnik	261	28	220	27	20	2	16
946	Bühnen- und Kostümbildneri, Requisite	2	2	2	2	–	–	–
Insgesamt		78 213	31 194	71 355	28 709	5 147	2 313	4 650

¹⁾ Nach § 43 (2) BBiG sowie nach § 45 (2) BBiG (vgl. Abschnitt Erläuterungen am Berichtsanfang).

6.3 Teilnahmen an Fortbildungs-/Meisterprüfungen in Bayern 2019 nach Prüfungserfolg, Ausbildungsbereichen, Prüfungsgruppen und Fachrichtungen

Kenn- ziffer	Ausbildungsbereich Prüfungsgruppe/Fachrichtung/Beruf	Teilnahmen an Fortbildungsprüfungen					
		ins- gesamt	und zwar				
			weiblich	mit bestandener Prüfung		mit Wiederholungsprüfung	
				ins- gesamt	darunter weiblich	ins- gesamt	und zwar
weiblich	weiblich	be- standen					
Industrie und Handel							
Kaufmännische Fortbildungsprüfungen							
01	Fachkaufmann/Fachkauffrau						
61213	Fachkaufmann/-kauffrau für Außenwirtschaft (Gepr.)	1	–	–	–	–	–
71513	Personalfachkaufmann/-kauffrau (Gepr.)	449	387	355	309	23	19
72213	Bilanzbuchhalter/in (Gepr.)	851	636	699	534	86	61
72234	Controller/in (Gepr.)	30	22	9	5	–	–
02	Fachwirt/Fachwirtin						
51613	Fachwirt/in für Personenverkehr und Mobilität (Gepr.)	11	1	11	1	–	–
51623	Fachwirt/in für Güterverkehr und Logistik (Gepr.)	117	41	87	31	9	7
51623	Fachwirt/in für Logistiksysteme (Gepr.)	65	18	59	16	–	–
61113	Fachwirt/in für Einkauf (Gepr.)	61	36	54	32	–	–
61203	Handelsfachwirt/in (Gepr.)	1 649	786	812	394	226	108
61313	Immobilienfachwirt/in (Gepr.)	325	198	213	134	21	10
62103	Fachwirt/in für Vertrieb im Einzelhandel (Gepr.)	10	7	10	7	–	–
63113	Tourismusfachwirt/in (Gepr.)	29	25	28	24	–	–
63313	Fachwirt/in im Gastgewerbe	31	15	18	10	3	2
63403	Veranstaltungsfachwirt/in (Gepr.)	10	6	6	4	–	–
71303	Industriefachwirt/in (Gepr.)	719	470	566	382	73	50
71303	Technische(r) Fachwirt/in (Gepr.)	561	163	402	115	125	35
71303	Wirtschaftsfachwirt/in (Gepr.)	3 222	2 034	1 992	1 332	493	303
71403	Fachwirt/in für Büro- und Projektorganisation (Gepr.)	180	171	170	162	9	7
72113	Bankfachwirt/in (Gepr.)	234	111	136	69	17	12
72123	Fachwirt/in für Finanzberatung (Gepr.)	9	4	9	4	–	–
72133	Fachwirt/in für Versicherungen und Finanzen (Gepr.)	181	93	155	83	2	–
72183	Leasingfachwirt/in (Gepr.)	14	10	9	6	–	–
73223	Fachwirt/in im Gesundheits- und Sozialwesen (Gepr.)	538	476	403	361	34	31
92113	Fachwirt/in für Marketing (Gepr.)	103	76	97	71	1	–
92303	Medienfachwirt/in Digital (Gepr.)	18	8	18	8	–	–
92303	Medienfachwirt/in Print (Gepr.)	36	19	28	16	1	1
03	Fachkraft für Datenverarbeitung						
43224	IT-Berater/in (Gepr.) Certified IT Business Consultant	4	–	2	–	–	–
43323	IT-Entwickler/in (Gepr.) Certified IT Systems Manager	60	6	46	5	3	–
43394	IT-Projektleiter/in (Gepr.) Certified IT Business Manager	134	14	124	14	19	3
04	Fremdsprachliche Fachkraft						
71413	Fremdsprachenkorrespondent/in (Gepr.)	304	232	273	209	11	10
05	Fachkraft für Schreibtechnik						
71432	Schreibtechnische Prüfungen (Kurzschrift, maschinelle Texterstellung, Phonotypie)	10	3	8	2	–	–
06	Betriebswirt/Betriebswirtin						
71303	Betriebswirt/in (Gepr.)	851	443	594	318	181	98
71303	Technische(r) Betriebswirt/in (Gepr.)	778	69	511	46	163	13
09	Sonstige kaufmännische Fortbildungsprüfungen						
72123	Fachberater/in für Finanzdienstleistungen (Gepr.)	5	1	3	1	–	–
81883	Pharmareferent/in (Gepr.)	55	40	50	37	–	–
84223	Aus- und Weiterbildungspädagoge/-pädagogin (Gepr.)	41	21	35	19	–	–
84224	Berufspädagoge/Berufspädagogin (Gepr.)	5	2	5	2	–	–
	Gewerblich-technische Fortbildungsprüfungen						
25	Industriemeister/Industriemeisterin						
21293	Industriemeister/in Naturwerkstein	14	1	13	1	5	–
21393	Industriemeister/in Glas (Gepr.)	35	–	30	–	6	–
22193	Industriemeister/in Kunststoff und Kautschuk (Gepr.)	164	6	126	6	20	1

Noch: 6.3 Teilnahmen an Fortbildungs-/Meisterprüfungen in Bayern 2019 nach Prüfungserfolg, Ausbildungsbereichen, Prüfungsgruppen und Fachrichtungen

Kenn- ziffer	Ausbildungsbereich Prüfungsgruppe/Fachrichtung/Beruf	Teilnahmen an Fortbildungsprüfungen						
		ins- gesamt	und zwar					
			weiblich	mit bestandener Prüfung		mit Wiederholungsprüfung		
				ins- gesamt	darunter weiblich	ins- gesamt	weiblich	be- standen
Noch: Industrie und Handel								
25	Noch: Industriemeister/Industriemeisterin							
22293	Industriemeister/in Lack	5	–	5	–	1	–	1
22393	Industriemeister/in Holzbearbeitung	14	1	12	1	–	–	–
22393	Industriemeister/in Holzverarbeitung	16	–	15	–	–	–	–
22393	Industriemeister/in Sägewerk	1	–	1	–	–	–	–
23193	Industriemeister/in Papier- und Kunststoffverarbeitung (Gepr.)	21	3	14	3	–	–	–
23293	Industriemeister/in Printmedien (Gepr.) (VO 2009)	22	1	19	1	3	–	3
24293	Industriemeister/in Metall (Gepr.)	2 485	119	1 651	91	437	17	234
25293	Industriemeister/in Flugzeugbau	19	2	13	2	4	–	2
25293	Industriemeister/in Luftfahrttechnik (Gepr.)	28	4	20	4	–	–	–
26193	Industriemeister/in Mechatronik (Gepr.)	148	7	110	6	23	–	13
26393	Industriemeister/in Elektrotechnik (Gepr.)	680	53	521	42	91	8	57
28293	Industriemeister/in Polsterei	2	2	2	2	–	–	–
29293	Industriemeister/in Lebensmittel (Gepr.)	32	4	19	3	–	–	–
32193	Polier/in (Gepr.)	34	–	33	–	3	–	3
32293	Industriemeister/in Gleisbau	19	–	16	–	1	–	1
41393	Industriemeister/in Chemie (Gepr.)	177	31	132	21	4	1	3
26	Fachmeister/Fachmeisterin							
29193	Betriebsbraumeister/in	19	–	15	–	–	–	–
29393	Küchenmeister/in (Gepr.)	163	26	116	20	21	6	20
51393	Logistikmeister/in (Gepr.)	448	48	325	36	63	3	37
51593	Meister/in für Bahnverkehr	10	1	2	1	–	–	–
51593	Meister/in für Kraftverkehr (Gepr.)	28	1	24	1	8	–	7
53193	Meister/in für Schutz und Sicherheit (Gepr.)	116	25	116	25	49	13	49
63293	Hotelmeister/in (Gepr.)	18	11	11	7	–	–	–
63393	Barmeister/in	2	1	–	–	–	–	–
63393	Restaurantmeister/in (Gepr.)	9	3	4	1	–	–	–
94593	Meister/in für Veranstaltungstechnik (Gepr.) Beleuchtung	9	1	7	1	–	–	–
94593	Meister/in für Veranstaltungstechnik (Gepr.) Bühne/Studio	16	2	9	2	1	–	1
94593	Meister/in für Veranstaltungstechnik (Gepr.) Halle	8	1	5	1	–	–	–
29	Sonstige gewerblich-technische Fortbildungsprüfungen							
25103	Industrietechniker/in Maschinenbau (IHK) (Gepr.)	22	1	20	1	1	–	1
25212	Elektrofachkraft Fahrzeugtechnik (Gepr.)	121	1	79	1	–	–	–
25212	Kraftfahrzeug-Servicetechniker/in (Gepr.)	53	–	41	–	–	–	–
26113	Industrietechniker/in Mechatronische Systeme (IHK) (Gepr.)	11	1	8	1	1	–	–
26302	Elektrofachkraft	92	8	81	7	3	1	2
27223	Konstrukteur/in (Gepr.)	17	4	17	4	–	–	–
27304	Technische(r) Industriemanager/in (Gepr.)	13	1	12	1	–	–	–
29382	Diätkoch/Diätköchin	14	3	13	2	–	–	–
34322	Netzmonteur/in	8	1	8	1	–	–	–
34322	Netzmonteur/in (Gepr.) Wasser	8	1	8	1	–	–	–
53112	Schutz- und Sicherheitskraft (IHK) (Gepr.)	214	36	128	19	25	3	15
63322	Barmixer/in (Gepr.)	9	1	5	1	–	–	–
63383	Weinkellner/in /Sommelier/e	32	10	25	8	–	–	–
Handwerk								
	Kaufmännische Fortbildungsprüfungen							
02	Fachwirt/Fachwirtin							
61323	Fachwirt/in Gebäudemanagement (HWK)	46	10	46	10	3	1	3
71303	Kaufmännische(r) Fachwirt/in nach der Handwerksordnung (Gepr.)	120	80	120	80	–	–	–
71303	Technische(r) Fachwirt/in	2 078	315	2 074	314	28	6	28

Noch: 6.3 Teilnahmen an Fortbildungs-/Meisterprüfungen in Bayern 2019 nach Prüfungserfolg, Ausbildungsbereichen, Prüfungsgruppen und Fachrichtungen

Kenn- ziffer	Ausbildungsbereich Prüfungsgruppe/Fachrichtung/Beruf	Teilnahmen an Fortbildungsprüfungen						
		ins- gesamt	und zwar					
			weiblich	mit bestandener Prüfung		mit Wiederholungsprüfung		
				ins- gesamt	darunter weiblich	ins- gesamt	und zwar	
					weiblich	be- standen		
Noch: Handwerk								
03	Fachkraft für Datenverarbeitung							
43113	Betriebsinformatiker/in (HWK)	128	18	128	18	–	–	–
43113	Wirtschaftsinformatiker/in (HWK)	72	4	72	4	–	–	–
43313	Netzwerk-Servicetechniker/in (HWK) (Computerschein C)	90	11	90	11	1	–	1
43412	Anwendungsentwickler/in (HWK)	64	6	64	6	1	–	1
71402	IT-Fachmann/Fachfrau für Office-Anwendungen (HWK)	102	69	102	69	–	–	–
71402	Professionelle(r) EDV-Anwender/in (HWK) (Computerschein B)	115	47	115	47	1	–	1
71402	Qualifizierte(r) EDV-Anwender/in (HWK) (Computerschein A/ECDL)	13	8	13	8	–	–	–
06	Betriebswirt/Betriebswirtin							
71303	Betriebswirt/in nach der Handwerksordnung (Gepr.)	265	54	265	54	11	3	11
09	Sonstige kaufmännische Fortbildungsprüfungen							
62194	Verkaufsleiter im Lebensmittelhandwerk (Gepr.) Schwerpunkt Bäckerei	16	13	16	13	–	–	–
62194	Verkaufsleiter im Lebensmittelhandwerk (Gepr.) Schwerpunkt Konditorei	20	16	20	16	–	–	–
71303	Fachmann/Fachfrau für kaufmännische Betriebsführung nach der Handwerksordnung (Gepr.)	279	27	279	27	7	2	7
	Gewerblich-technische Fortbildungsprüfungen							
27	Handwerksmeister/Handwerksmeisterin							
21293	Steinmetz- und Steinbildhauermeister/in	24	2	24	2	–	–	–
21393	Glasbläser- und Glasapparatebauermeister/in	2	1	2	1	–	–	–
22193	Mechanikermeister/in für Reifen- und Vulkanisationstechnik	12	–	12	–	1	–	1
22393	Tischlermeister/in	282	12	282	12	25	–	25
23393	Fotografenmeister/in	11	6	11	6	4	2	4
23493	Buchbindermeister/in	11	9	11	9	1	1	1
24393	Galvaniseurmeister/in	18	–	18	–	4	–	4
24493	Metallbauermeister/in	197	5	197	5	19	1	19
24593	Büchsenmachermeister/in	3	–	3	–	–	–	–
24593	Feinwerkmechanikermeister/in	166	5	166	5	11	–	11
24593	Schneidwerkzeugmechanikermeister/in	1	–	1	–	1	–	1
24593	Uhrmachermeister/in	4	–	4	–	–	–	–
25293	Karosserie- und Fahrzeugbauermeister/in	50	1	50	1	6	–	6
25293	Kraftfahrzeugtechnikermeister/in	899	11	899	11	133	3	133
25293	Landmaschinenmechanikermeister/in	127	2	127	2	8	–	8
25293	Zweiradmechanikermeister/in	17	–	17	–	3	–	3
26293	Elektromaschinenbauermeister/in	7	–	7	–	–	–	–
26393	Elektrotechnikermeister/in	536	10	536	10	60	2	60
26393	Informationstechnikermeister/in	18	2	18	2	–	–	–
28293	Maßschneidermeister/in	40	37	40	37	–	–	–
28393	Orthopädienschuhmachermeister/in	10	5	10	5	1	1	1
28393	Sattler- und Feintäschnermeister/in	16	11	16	11	–	–	–
29193	Brauer- und Mälzermeister/in	54	3	54	3	8	1	8
29293	Bäckermeister/in	73	16	73	16	7	3	7
29293	Fleischermeister/in	186	13	186	13	11	–	11
29293	Konditormeister/in	41	36	41	36	2	1	2
32193	Dachdeckermeister/in	16	–	16	–	2	–	2
32193	Gerüstbauermeister/in	18	–	18	–	1	–	1
32193	Maurer- und Betonbauermeister/in	150	2	150	2	15	–	15
32293	Straßenbauermeister/in	37	1	37	1	1	–	1
33193	Estrichlegermeister/in	9	–	9	–	1	–	1
33193	Fliesen-, Platten- und Mosaiklegermeister/in	27	–	27	–	2	–	2
33193	Parkettlegermeister/in	8	–	8	–	3	–	3
33293	Maler- und Lackierermeister/in	174	7	174	7	24	–	24

Noch: 6.3 Teilnahmen an Fortbildungs-/Meisterprüfungen in Bayern 2019 nach Prüfungserfolg, Ausbildungsbereichen, Prüfungsgruppen und Fachrichtungen

Kenn- ziffer	Ausbildungsbereich Prüfungsgruppe/Fachrichtung/Beruf	Teilnahmen an Fortbildungsprüfungen						
		ins- gesamt	und zwar					
			weiblich	mit bestandener Prüfung		mit Wiederholungsprüfung		
				ins- gesamt	darunter weiblich	ins- gesamt	und zwar	
					weiblich	be- standen		
Noch: Handwerk								
27	Noch: Handwerksmeister/Handwerksmeisterin							
33293	Stuckateurmeister/in	16	–	16	–	2	–	2
33393	Glasermeister/in	11	2	11	2	–	–	–
33393	Rollladen- und Sonnenschutztechnikermeister/in	1	–	1	–	–	–	–
33393	Wärme-, Kälte- und Schallschutzisolierermeister/in	11	–	11	–	–	–	–
33393	Zimmerermeister/in	201	3	201	3	20	–	20
34293	Installateur- und Heizungsbauermeister/in	302	3	302	3	35	–	35
34293	Kälteanlagenbauermeister/in	40	–	40	–	8	–	8
34293	Klempnermeister/in	59	–	59	–	7	–	7
34293	Ofen- und Luftheizungsbauermeister/in	9	–	9	–	–	–	–
42293	Schornsteinfegermeister/in	51	7	51	7	13	3	13
54193	Gebäudereinigermeister/in	11	2	11	2	–	–	–
54193	Textilreinigermeister/in	1	–	1	–	–	–	–
82393	Friseurmeister/in	290	252	290	252	57	47	57
82393	Kosmetikermeister/in	14	14	14	14	2	2	2
82493	Bestattermeister/in	16	6	16	6	4	–	4
82593	Augenoptikermeister/in	73	57	73	57	5	2	5
82593	Orthopädietechnikermeister/in	26	9	26	9	5	1	5
82593	Zahntechnikermeister/in	22	12	22	12	4	1	4
93293	Raumausstattermeister/in	8	6	8	6	–	–	–
93393	Holzbildhauermeister/in	9	5	9	5	–	–	–
93393	Vergoldermeister/in	6	4	6	4	–	–	–
93493	Keramikermeister/in	9	7	9	7	–	–	–
93593	Gold- und Silberschmiedemeister/in	6	4	6	4	–	–	–
93593	Schilder- und Lichtreklameherstellermeister/in	2	–	2	–	1	–	1
93693	Geigenbauermeister/in	6	3	6	3	1	1	1
93693	Handzuginstrumentenmachermeister/in	1	–	1	–	–	–	–
93693	Klavier- und Cembalobauermeister/in	2	–	2	–	–	–	–
29	Sonstige gewerblich-technische Fortbildungsprüfungen							
24233	CNC-Fachkraft	67	1	67	1	–	–	–
25183	Hydraulik-Fachkraft	9	–	9	–	–	–	–
25212	Fachkraft für die Restaurierung historischer Fahrzeugkarosserien (HWK)	12	–	12	–	–	–	–
25212	Kraftfahrzeug-Servicetechniker/in (Gepr.)	169	2	168	2	21	1	20
25293	Fachkraft für Caravantechnik	13	–	13	–	–	–	–
26393	Projektleitende(r) Obermonteur/in im Elektrohandwerk (HWK)	1	–	1	–	–	–	–
27223	CAD-Fachkraft	46	13	46	13	–	–	–
27223	CAD-Fachkraft Holz	14	2	14	2	–	–	–
42313	Gebäudeenergieberater/in im Handwerk	132	14	132	14	2	–	2
43122	SPS-Fachkraft	56	2	56	2	–	–	–
51513	Berater/in für Elektromobilität (HWK)	16	2	16	2	–	–	–
	Sonstige Fortbildungsprüfungen							
50	Andere Fortbildungsprüfungen							
82493	Bestatter/in (Gepr.)	15	3	15	3	4	–	4
93103	Gestalter/in im Handwerk	23	12	23	12	1	–	1
Agrarwirtschaft								
	Kaufmännische Fortbildungsprüfungen							
2	Fachwirt/Fachwirtin							
12143	Fachagrarwirt/in (Gepr.) -Baumpflege und Baumsanierung	46	–	46	–	6	–	6
12143	Fachagrarwirt/in -Golfplatzpflege (Greenkeeper)	10	1	10	1	–	–	–
12143	Fachagrarwirt/in -Head-Greenkeeper	8	–	8	–	–	–	–
12143	Greenkeeper (Gepr.) - Fachagrarwirt/in Sportstätten-Freianlagen	9	1	9	1	–	–	–
72213	Fachagrarwirt/in -Rechnungswesen	27	17	27	17	–	–	–

Noch: 6.3 Teilnahmen an Fortbildungs-/Meisterprüfungen in Bayern 2019 nach Prüfungserfolg, Ausbildungsbereichen, Prüfungsgruppen und Fachrichtungen

Kenn- ziffer	Ausbildungsbereich Prüfungsgruppe/Fachrichtung/Beruf	Teilnahmen an Fortbildungsprüfungen						
		ins- gesamt	und zwar					
			weiblich	mit bestandener Prüfung		mit Wiederholungsprüfung		
				ins- gesamt	darunter weiblich	ins- gesamt	und zwar	be- standen
weiblich			weiblich					
Agrarwirtschaft								
Gewerblich-technische Fortbildungsprüfungen								
28	Sonstige Meisterprüfungen							
11193	Agrarservicemeister/in	9	–	9	–	1	–	1
11193	Landwirtschaftsmeister/in	528	47	520	46	30	2	22
11293	Tierwirtschaftsmeister/in FR Geflügelhaltung	15	7	15	7	1	–	1
11293	Tierwirtschaftsmeister/in FR Imkerei	17	4	17	4	–	–	–
11393	Pferdewirtschaftsmeister/in FR Klassische Reitausbildung	2	1	2	1	–	–	–
11393	Pferdewirtschaftsmeister/in FR Pferdezucht und -haltung	4	4	4	4	1	1	1
11393	Pferdewirtschaftsmeister/in FR Spezialreitweisen	1	–	1	–	–	–	–
11493	Fischwirtschaftsmeister/in FR Fischhaltung und Fischzucht	6	–	6	–	2	–	2
11493	Fischwirtschaftsmeister/in FR Seen- und Flussfischerei	5	–	4	–	1	–	–
11693	Winzermeister/in	6	–	6	–	1	–	1
11793	Forstwirtschaftsmeister/in	26	–	26	–	2	–	2
12193	Gärtnermeister/in FR Baumschulen	14	6	14	6	–	–	–
12193	Gärtnermeister/in FR Garten- und Landschaftsbau	92	9	89	9	8	–	5
12193	Gärtnermeister/in FR Gemüsebau	2	–	2	–	–	–	–
12193	Gärtnermeister/in FR Staudengärtnerei	3	1	3	1	–	–	–
12193	Gärtnermeister/in FR Zierpflanzenbau	15	6	14	6	1	–	–
29293	Molkereimeister/in	27	3	27	3	18	2	18
41293	Milchwirtschaftliche(r) Labormeister/in	11	9	11	9	–	–	–
83293	Meister/in der Hauswirtschaft	36	36	33	33	4	4	1
Sonstige Fortbildungsprüfungen								
50	Andere Fortbildungsprüfungen							
11723	Natur- und Landschaftspfleger/in (Gepr.)	20	3	20	3	–	–	–
Öffentlicher Dienst								
Kaufmännische Fortbildungsprüfungen								
02	Fachwirt/Fachwirtin							
73212	Sozialversicherungsfachwirt/in FR knappschaftliche Sozialversicherung	1	–	1	–	1	–	1
73213	Krankenkassenfachwirt/in	17	10	17	10	–	–	–
09	Sonstige kaufmännische Fortbildungsprüfungen							
61113	Vergabefachkraft (Gepr.)	1	–	1	–	–	–	–
73213	AOK-Betriebswirt/in	80	41	80	41	–	–	–
73282	Angestellte(r) im Verwaltungsdienst (1. Prüfung)	655	518	631	499	49	35	25
73282	Angestellte(r) im Verwaltungsdienst (2. Prüfung)	454	315	449	311	13	10	8
Gewerblich-technische Fortbildungsprüfungen								
28	Sonstige Meisterprüfungen							
32293	Wasserbaumeister/in (Gepr.)	5	–	5	–	–	–	–
34393	Abwassermeister/in (Gepr.)	27	–	26	–	–	–	–
34393	Meister/in für Kreislauf- und Abfallwirtschaft und Städtereinigung (Gepr.)	9	1	8	1	–	–	–
34393	Wassermeister/in (Gepr.)	53	–	52	–	–	–	–
53193	Meister/in für Bäderbetriebe (Gepr.)	28	9	26	9	–	–	–
29	Sonstige gewerblich-technische Fortbildungsprüfungen							
51293	Schichtleiter/in an Binnenwasserstraßen des Bundes	9	–	8	–	1	–	1
Sonstige Fortbildungsprüfungen								
50	Andere Fortbildungsprüfungen							
83133	Fachkraft zur Arbeits- und Berufsförderung (Gepr.)	38	10	37	10	1	–	1

Noch: 6.3 Teilnahmen an Fortbildungs-/Meisterprüfungen in Bayern 2019 nach Prüfungserfolg, Ausbildungsbereichen, Prüfungsgruppen und Fachrichtungen

Kenn- ziffer	Ausbildungsbereich Prüfungsgruppe/Fachrichtung/Beruf	Teilnahmen an Fortbildungsprüfungen						
		ins- gesamt	weiblich	und zwar				
				mit bestandener Prüfung		mit Wiederholungsprüfung		
				ins- gesamt	darunter weiblich	ins- gesamt	und zwar weiblich be- standen	
Freie Berufe								
Kaufmännische Fortbildungsprüfungen								
02	Fachwirt/Fachwirtin							
81103	Fachwirt/in für ambulante medizinische Versorgung	90	89	71	70	16	16	12
09	Sonstige kaufmännische Fortbildungsprüfungen							
72213	Fachassistent/in Lohn und Gehalt	113	101	113	101	5	3	5
72303	Steuerfachwirt/in	279	212	271	205	35	25	31
73113	Rechtswirtschaftler/in (Gepr.)	93	89	57	55	31	31	9
	Sonstige Fortbildungsprüfungen							
40	Fachhelfer im Gesundheitswesen							
73223	Zahnmedizinische(r) Verwaltungsassistent/in	173	173	160	160	10	10	7
81113	Dentalhygieniker/in	55	55	48	48	4	4	4
81113	Zahnmedizinische(r) Prophylaxeassistent/in	181	180	167	166	22	22	19
Hauswirtschaft								
Gewerblich-technische Fortbildungsprüfungen								
28	Sonstige Meisterprüfungen							
83293	Meister/in der Hauswirtschaft	37	37	33	33	8	8	4
29	Sonstige gewerblich-technische Fortbildungsprüfungen							
83213	Fachhauswirtschaftler/in (Gepr.)	1	1	1	1	1	1	1
	Insgesamt	28 843	10 384	23 436	8 280	3 141	1 082	2 090

6.4 Teilnahmen an Umschulungsprüfungen in Bayern 2019 nach Prüfungserfolg, Ausbildungsbereichen und Berufsgruppen

Kenn- ziffer	Ausbildungsbereich Berufsgruppe	Teilnahmen an Umschulungsprüfungen						
		insgesamt	und zwar					
			weiblich	mit bestandener Prüfung		mit Wiederholungsprüfung		
				insgesamt	weiblich	insgesamt	weiblich	bestanden
Industrie und Handel								
115	Tierpflege	4	1	2	–	–	–	–
122	Floristik	1	1	1	1	–	–	–
213	Industrielle Glasherstellung und -verarbeitung	2	1	2	1	–	–	–
221	Kunststoff- und Kautschukherstellung und -verarbeitung	32	4	32	4	–	–	–
222	Farb- und Lacktechnik	1	–	1	–	–	–	–
223	Holzbe- und -verarbeitung	6	–	6	–	–	–	–
232	Technische Mediengestaltung	50	18	42	17	1	1	–
234	Drucktechnik u -weiterverarbeitung, Buchbinderei	5	1	5	1	–	–	–
241	Metallerzeugung	1	–	1	–	–	–	–
242	Metallbearbeitung	65	8	65	8	2	–	2
243	Metalloberflächenbehandlung	2	1	2	1	–	–	–
244	Metallbau und Schweißtechnik	11	–	11	–	–	–	–
245	Feinwerk- und Werkzeugtechnik	11	1	11	1	–	–	–
251	Maschinenbau- und Betriebstechnik	447	52	429	52	7	1	5
252	Fahrzeug-, Luft-, Raumfahrt- und Schiffbautechnik	8	1	8	1	–	–	–
261	Mechatronik und Automatisierungstechnik	54	3	48	3	4	–	2
262	Energietechnik	56	4	48	3	1	–	1
263	Elektrotechnik	105	9	89	7	5	2	2
272	Technisches Zeichnen, Konstruktion und Modellbau	151	30	140	28	–	–	–
273	Technische Produktionsplanung und -steuerung	34	3	34	3	–	–	–
281	Textiltechnik und -produktion	1	–	1	–	–	–	–
282	Textilverarbeitung	6	6	6	6	–	–	–
291	Getränkeherstellung	2	–	2	–	–	–	–
292	Lebensmittel- und Genussmittelherstellung	3	3	3	3	–	–	–
293	Speisenzubereitung	15	5	12	5	–	–	–
312	Vermessung und Kartografie	1	1	1	1	–	–	–
322	Tiefbau	1	–	1	–	–	–	–
333	Aus- und Trockenbau, Isolierung, Zimmerei, Glaserei, und Jalousiebau	2	–	2	–	–	–	–
343	Ver- und Entsorgung	1	–	1	–	–	–	–
413	Chemie	1	–	1	–	–	–	–
414	Physik	1	–	1	–	–	–	–
431	Informatik	272	23	227	16	15	1	10
432	IT-Systemanalyse, IT-Anwenderberatung und IT-Vertrieb	10	4	10	4	–	–	–
434	Softwareentwicklung und Programmierung	140	24	118	22	1	–	–
513	Lagerwirtschaft, Post und Zustellung, Güterumschlag	265	47	241	46	3	–	1
516	Kaufleute - Verkehr und Logistik	99	46	82	39	4	3	–
521	Fahrzeugführung im Straßenverkehr	11	1	10	1	1	–	1
531	Objekt-, Personen-, Brandschutz, Arbeitssicherheit	9	3	7	3	–	–	–
533	Gewerbe- und Gesundheitsaufsicht, Desinfektion	2	–	2	–	–	–	–
611	Einkauf und Vertrieb	1	1	1	1	–	–	–
612	Handel	94	41	81	34	–	–	–
613	Immobilienwirtschaft und Facility-Management	30	11	24	9	4	3	4
621	Verkauf (ohne Produktspezialisierung)	53	29	50	28	–	–	–
622	Verkauf von Bekleidung, Elektronik, Kraftfahrzeugen und Hartwaren	13	2	10	2	–	–	–
625	Buch-, Kunst-, Antiquitäten- und Musikfachhandel	1	1	1	1	–	–	–
631	Tourismus und Sport	33	20	27	16	1	–	1
632	Hotellerie	8	5	4	3	–	–	–
633	Gastronomie	5	5	5	5	–	–	–
634	Veranstaltungsservice und -management	8	5	7	5	–	–	–
713	Unternehmensorganisation und -strategie	194	100	166	89	12	9	4
714	Büro- und Sekretariat	480	369	456	347	1	1	–
715	Personalwesen und -dienstleistung	33	20	32	20	–	–	–
721	Versicherungs- und Finanzdienstleistungen	16	4	13	4	–	–	–

Noch: 6.4 Teilnahmen an Umschulungsprüfungen in Bayern 2019 nach Prüfungserfolg, Ausbildungsbereichen und Berufsgruppen

Kenn- ziffer	Ausbildungsbereich Berufsgruppe	Teilnahmen an Umschulungsprüfungen						
		insgesamt	und zwar					
			weiblich	mit bestandener Prüfung		mit Wiederholungsprüfung		
				insgesamt	weiblich	insgesamt	weiblich	bestanden
Noch: Industrie und Handel								
732	Verwaltung	75	64	71	60	–	–	–
823	Körperpflege	1	1	1	1	–	–	–
921	Werbung und Marketing	23	12	17	9	–	–	–
923	Verlags- und Medienwirtschaft	2	2	2	2	–	–	–
932	Innenarchitektur, visuelles Marketing, Raumausstattung	1	1	–	–	–	–	–
945	Veranstaltungs-, Kamera- und Tontechnik	5	2	4	2	–	–	–
Handwerk								
212	Naturstein- und Mineralaufbereitung und Baustoffherstellung	3	–	3	–	–	–	–
222	Farb- und Lacktechnik	4	1	4	1	–	–	–
223	Holzbe- und -verarbeitung	16	–	14	–	1	–	1
234	Drucktechnik u -weiterverarbeitung, Buchbinderei	1	–	1	–	–	–	–
242	Metallbearbeitung	15	–	15	–	–	–	–
244	Metallbau und Schweißtechnik	13	1	11	1	–	–	–
245	Feinwerk- und Werkzeugtechnik	21	–	20	–	–	–	–
252	Fahrzeug-, Luft-, Raumfahrt- und Schiffbautechnik	33	–	33	–	–	–	–
261	Mechatronik und Automatisierungstechnik	2	–	2	–	–	–	–
262	Energietechnik	48	–	43	–	2	–	1
263	Elektrotechnik	3	–	2	–	–	–	–
272	Technisches Zeichnen, Konstruktion und Modellbau	6	–	6	–	–	–	–
282	Textilverarbeitung	4	3	4	3	–	–	–
283	Leder-, Pelzherstellung und -verarbeitung	7	3	7	3	–	–	–
291	Getränkeherstellung	2	–	1	–	1	–	–
292	Lebensmittel- und Genussmittelherstellung	8	2	8	2	1	1	1
321	Hochbau	11	–	11	–	–	–	–
322	Tiefbau	3	–	3	–	–	–	–
331	Bodenverlegung	1	–	1	–	–	–	–
332	Maler- und Lackierer-, Stuckateurarbeiten, Bauwerksabdichtung, Holz- und Bautenschutz	18	–	14	–	2	–	1
333	Aus- und Trockenbau, Isolierung, Zimmerei, Glaserei, Rollladen- und Jalousiebau	16	1	15	1	1	–	1
342	Klempnerei, Sanitär, Heizungs- und Klimatechnik	29	–	26	–	–	–	–
513	Lagerwirtschaft, Post und Zustellung, Güterumschlag	6	1	5	1	2	–	1
621	Verkauf (ohne Produktspezialisierung)	1	–	1	–	–	–	–
622	Verkauf von Bekleidung, Elektronik, Kraftfahrzeugen und Hartwaren	7	3	7	3	–	–	–
623	Verkauf von Lebensmitteln	8	7	7	6	–	–	–
714	Büro- und Sekretariat	38	29	36	27	–	–	–
823	Körperpflege	9	8	8	8	–	–	–
824	Bestattungswesen	2	–	2	–	–	–	–
825	Medizin-, Orthopädie- und Rehattechnik	18	8	16	8	4	2	3
Freie Berufe								
723	Steuerberatung	246	206	212	178	30	25	12
811	Arzt- und Praxishilfe	24	24	23	23	5	5	5
Insgesamt		3 587	1 293	3 238	1 180	111	54	59

6.5 Teilnahmen an Ausbildereignungsprüfungen in Bayern 2019 nach Prüfungserfolg und Ausbildungsbereichen

Ausbildungsbereich	Teilnahmen an Ausbildereignungsprüfungen						
	insgesamt	weiblich	und zwar				
			mit bestandener Prüfung		mit Wiederholungsprüfung		
			insgesamt	weiblich	insgesamt	weiblich	bestanden
Industrie und Handel	14 675	5 846	13 432	5 499	332	84	264
Handwerk	4 809	854	4 809	854	96	23	96
Agrarwirtschaft	46	2	46	2	–	–	–
Öffentlicher Dienst	146	79	146	79	2	2	2
Hauswirtschaft	14	14	14	14	–	–	–
Insgesamt	19 690	6 795	18 447	6 448	430	109	362

7.1 Ausbilder in Bayern 2019 nach fachlicher Eignung, Ausbildungsbereichen und Geschlecht

Ausbildungsbereich Geschlecht	Ausbilder								
	insgesamt	davon nach Art der fachlichen Eignung mit							
		Berufsausbildungsabschluss	Hochschul-/Fachhochschulabschluss	Meisterprüfung oder gleichgestellte Prüfung	Fortsetzung der Ausbilder-tätigkeit	Fachschulabschluss	Ausbildereignungsprüfung	Befreiung von der Ausbildereignungsprüfung	Berufszulassung/ Freie Berufe
Industrie und Handel									
Männlich	30 325	15 871	771	1 287	15	28	11 360	950	43
Weiblich	14 660	5 798	343	162	6	14	7 845	487	5
Handwerk									
Männlich	37 027	1 275	1 034	32 721	122	7	1 386	239	243
Weiblich	4 289	490	80	3 176	28	1	401	62	51
Agrarwirtschaft¹⁾									
Männlich	3 188	–	–	3 188	–	–	–	–	–
Weiblich	644	–	–	644	–	–	–	–	–
Öffentlicher Dienst									
Männlich	1 327	194	169	34	46	–	880	3	1
Weiblich	534	50	59	5	–	–	420	–	–
Freie Berufe									
Männlich	10 166	11	6 718	–	–	–	–	2	3 435
Weiblich	4 263	20	3 049	–	–	–	–	–	1 194
Insgesamt	106 423	23 709	12 223	41 217	217	50	22 292	1 743	4 972

7.2 Ausbilder in Bayern 2019 nach Altersgruppen und Ausbildungsbereichen

Ausbildungsbereich	Ausbilder							
	insgesamt	darunter weiblich	davon im Alter von ...					
			unter 25	25 - 29	30 - 39	40 - 49	50 - 59	über 59
Industrie und Handel	44 985	14 660	726	3 816	11 289	11 108	13 041	5 005
Handwerk	41 316	4 289	200	1 868	7 576	10 270	15 645	5 757
Agrarwirtschaft ¹⁾	3 832	644	21	252	898	999	1 245	417
Öffentlicher Dienst	1 861	534	15	103	337	424	686	296
Freie Berufe	14 429	4 263	3	31	1 408	3 910	5 683	3 394
Insgesamt	106 423	24 390	965	6 070	21 508	26 711	36 300	14 869

7.3 Ausbildungsberater in Bayern 2019 nach fachlicher Zuständigkeit, Art der Beratertätigkeit, durchgeführte Besuche und Ausbildungsbereichen

Ausbildungsbereich	Ausbildungsberater									Durchgeführte Besuche bei Ausbildungsbereichen
	insgesamt	und zwar								
		weiblich	mit fachliche Zuständigkeit				mit Beratertätigkeit			
			kaufmännisch	gewerblich	kaufmännisch und gewerblich	sonstige Berufe	hauptberuflich	nebenberuflich	ehrenamtlich	
Industrie und Handel	56	19	30	16	10	–	53	2	1	9 338
Handwerk	29	11	–	–	29	–	29	–	–	2 555
Agrarwirtschaft ¹⁾	81	49	–	–	–	81	80	–	1	2 085
Öffentlicher Dienst	78	34	9	–	–	69	51	23	4	109
Freie Berufe	75	36	26	–	–	49	1	5	69	423
Insgesamt	319	149	65	16	39	199	214	30	75	14 510

7.4 Ausbildungsberater in Bayern 2019 nach Altersgruppen, Ausbildungsbereichen und beruflicher Vorbildung

Ausbildungsbereich Vorbildung	Ausbildungsberater							
	insgesamt	darunter weiblich	davon im Alter von ...					
			unter 25	25 - 29	30 - 39	40 - 49	50 - 59	über 59
Industrie und Handel								
Berufsausbildungsabschluss	9	3	–	–	3	–	4	2
Hochschul-/Fachhochschulabschluss	23	12	–	1	4	5	11	2
Meister- oder gleichgestellte Prüfung	10	1	–	–	3	3	3	1
Sonstiger Fachschulabschluss	9	2	–	1	1	3	4	–
Technikerausbildung	5	1	–	–	–	2	2	1
Handwerk								
Berufsausbildungsabschluss	1	–	–	–	–	–	1	–
Hochschul-/Fachhochschulabschluss	19	9	–	1	6	5	5	2
Meister- oder gleichgestellte Prüfung	7	1	–	–	1	–	2	4
Sonstiger Fachschulabschluss	2	1	–	1	–	1	–	–
Technikerausbildung	39	23	–	3	9	14	12	1
Agrarwirtschaft¹⁾								
Hochschul-/Fachhochschulabschluss	35	22	–	2	9	11	10	3
Sonstiger Fachschulabschluss	7	4	–	–	2	2	2	1
Technikerausbildung	15	3	–	–	3	4	6	2
Öffentlicher Dienst								
Berufsausbildungsabschluss	59	30	–	7	8	12	11	21
Hochschul-/Fachhochschulabschluss	2	–	–	–	–	–	1	1
Meister- oder gleichgestellte Prüfung	1	–	–	–	–	–	1	–
Sonstiger Fachschulabschluss	1	1	–	1	–	–	–	–
Freie Berufe								
Berufsausbildungsabschluss	1	–	–	–	–	–	–	1
Hochschul-/Fachhochschulabschluss	66	34	–	–	–	11	22	33
Meister- oder gleichgestellte Prüfung	8	2	–	–	2	2	2	2
Insgesamt	319	149	–	17	51	75	99	77

¹⁾ Einschließlich Ausbildungsbereich "Hauswirtschaft".

Anhang 1: Übersicht über zuständige Stellen (Kammern) in Bayern 2019

Zuständige Stelle (Drucktext)	Zuständige Stelle (Langtext)	Kammerbezirksnr.
Industrie und Handel		
Aschaffenburg	Aschaffenburg	103000
Coburg	Coburg	114000
Mittelfranken	Mittelfranken (Nürnberg)	158000
München und Oberbayern	München und Oberbayern	155000
Niederbayern	Niederbayern (Passau)	163000
Oberfranken Bayreuth	Oberfranken Bayreuth	106000
Regensburg	Regensburg (Oberpfalz/Kehlheim)	166000
Schwaben	Schwaben (Augsburg)	104000
Würzburg	Würzburg-Schweinfurt-Mainfranken	180000
Handwerk		
Mittelfranken	Mittelfranken (Nürnberg)	042000
München und Oberbayern	München und Oberbayern	039000
Niederbayern-Oberpfalz	Niederbayern-Oberpfalz (Regensburg/Passau)	045000
Oberfranken	Oberfranken (Bayreuth/Coburg)	005000
Schwaben	Schwaben (Augsburg)	003000
Unterfranken	Unterfranken (Würzburg)	056000
Agrarwirtschaft		
StMELF: Agrarwirtschaft	Bayerisches Staatsministerium für Ernährung, Landwirtschaft und Forsten	209120
Öffentlicher Dienst		
Autobahndirektion Nordbayern	Autobahndirektion Nordbayern	259120
Bayerische Verwaltungsschule	Bayerische Verwaltungsschule	259180
Bayerische Staatsbibliothek	Bayerische Staatsbibliothek	259250
BAPersBw	Bundesamt für das Personalmanagement der Bundeswehr	259660
BA, Augsburg	Bundesagentur für Arbeit, Augsburg	259811
BA, München	Bundesagentur für Arbeit, München	259843
BA, Nürnberg	Bundesagentur für Arbeit, Nürnberg	259735
BA, Regensburg	Bundesagentur für Arbeit, Regensburg	259739
BA, Würzburg	Bundesagentur für Arbeit, Würzburg	259759
BA, Dienststelle Bayern	Bundesagentur für Arbeit, Dienststelle ganz Bayern	259991
BMVBS	Bundesministerium für Verkehr, Bau und Stadtentwicklung, Bonn	259520
Bundesversicherungsamt	Bundesversicherungsamt, Bonn	259540
Bundesverwaltungsamt	Bundesverwaltungsamt, Köln	259560
Generaldirektion der Staatl. Archive	Generaldirektion der Staatlichen Archive Bayerns	259260
HWK Mittelfranken	Handwerkskammer Mittelfranken	259042
LGL	Bayerisches Landesamt für Gesundheit und Lebensmittelsicherheit	259320
LVG	Landesamt für Digitalisierung, Breitband und Vermessung	259160
StMAS	Bayerisches Staatsministerium für Arbeit und Sozialordnung, Familie und Integration	259220
ZBFS	Zentrum Bayern Familie und Soziales	259280
Freie Berufe		
Landesärztekammer Bayern	Bayerische Landesärztekammer	309140
Landesapothekerkammer Bayern	Bayerische Landesapothekerkammer	329120
Landestierärztekammer Bayern	Bayerische Landestierärztekammer	429160
Landeszahnärztekammer Bayern	Bayerische Landeszahnärztekammer	449480
Notarkasse München	Notarkasse München	349200
Patentanwaltskammer München	Patentanwaltskammer München	369220
Rechtsanwaltskammer Bamberg	Rechtsanwaltskammer Bamberg	389240
Rechtsanwaltskammer München	Rechtsanwaltskammer für den Oberlandesgerichtsbezirk München	389260
Rechtsanwaltskammer Nürnberg	Rechtsanwaltskammer für den Bezirk des Oberlandesgerichts Nürnberg	389280
Steuerberaterkammer München	Steuerberaterkammer München	409300
Steuerberaterkammer Nürnberg	Steuerberaterkammer Nürnberg	409320
Hauswirtschaft		
StMELF: Hauswirtschaft	Bayerisches Staatsministerium für Ernährung, Landwirtschaft und Forsten	509160


Aktuelle
Veröffentlichungen
unter
q.bayern.de/produkte



Statistisches Jahrbuch für Bayern 2020

Das Statistische Jahrbuch für Bayern ist das Standardwerk der amtlichen Statistik in Bayern seit 1894. Umfassend und informativ bietet es jährlich die aktuellsten Statistikdaten über Land, Leben, Leute, Politik, Wissenschaft und Wirtschaft in Bayern an.

Auf über 600 Seiten enthält es die wichtigsten Ergebnisse aller amtlichen Statistiken – in Form von Tabellen, Graphiken oder Karten – zum Teil mit langjährigen Vergleichsdaten und Zeitreihen. Ebenso werden ausgewählte wichtige Strukturdaten für Regierungsbezirke, kreisfreie Städte und Landkreise sowie Regionen Bayerns, aber auch für alle Bundesländer und die EU-Mitgliedstaaten dargestellt. Daten aus Statistiken anderer Dienststellen und Organisationen vervollständigen das Angebot.



Preise

Buch 39,00 € | DVD (PDF) 12,00 € | Buch+DVD 46,00 € | Datei (PDF) 12,00 €



Bayern Daten 2020

Die Bayern Daten sind ein kleiner Auszug aus dem Statistischen Jahrbuch. Auf ca. 30 Seiten sind die wichtigsten bayerischen Strukturdaten aus Wirtschaft, Gesellschaft und Politik in Tabellen und Grafiken dargestellt.

Preise

Heft 0,55 € | Datei kostenlos

Bayerisches Landesamt für Statistik – Vertrieb, Nürnberger Straße 95, 90762 Fürth
Telefon 0911 98208-6311 | Telefax 0911 98208-6638 | vertrieb@statistik.bayern.de